
Blog Ello Educar
LIVRO DE
ATIVIDADES
DE NATAL
EDUCAÇÃO
INFANTIL
50 páginas de muitas atividades divertidas prontas para imprimir!
VERSÃO COLORIDA E PRETO E BRANCO!

Nome: _____ Data: _____

SÍMBOLOS DO NATAL

Conheça e pinte os símbolos do Natal.














Nome: _____ Data: _____

SÍMBOLOS DO NATAL

Conheça e pinte os símbolos do Natal.



Nome:_____ Data: _____

NATAL

PINTE SOMENTE OS DESENHOS RELACIONADOS AO PERÍODO NATALINO.









Nome: _____ Data: _____

NATAL

PINTE SOMENTE OS DESENHOS RELACIONADOS AO PERÍODO NATALINO.









Nome: _____ Data: _____

TRACEJADOS DE NATAL

1 **Ajude a encontrar o caminho até a Estrela Guia!**
Cubra o caminho pontilhado usando giz de cera ou tinta a dedo.



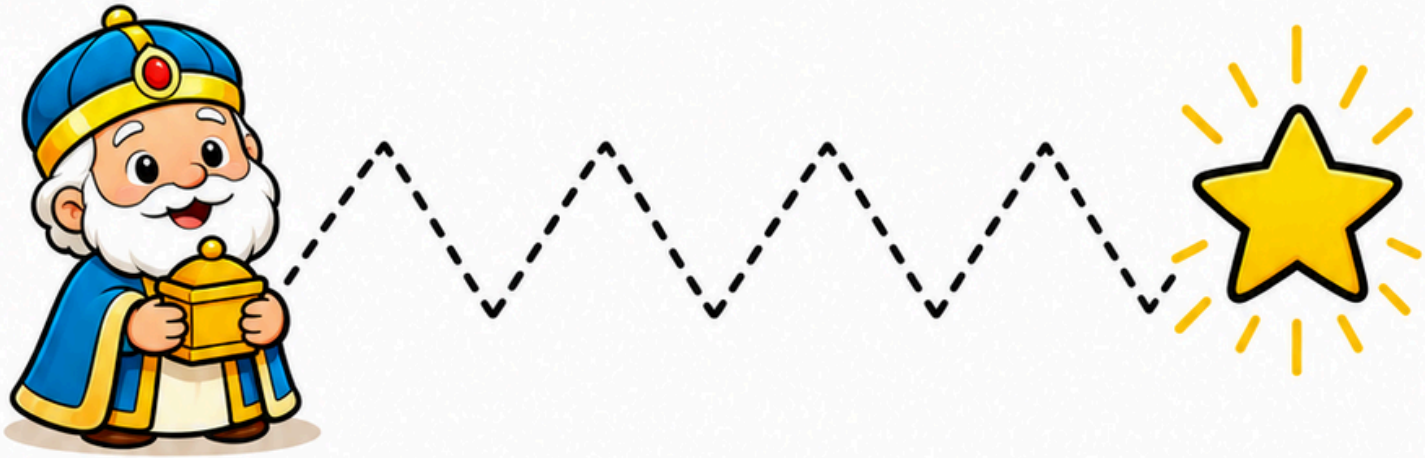



Nome: _____ Data: _____

TRACEJADOS DE NATAL

1 **Ajude a encontrar o caminho até a Estrela Guia!**
Cubra o caminho pontilhado usando giz de cera ou tinta a dedo.



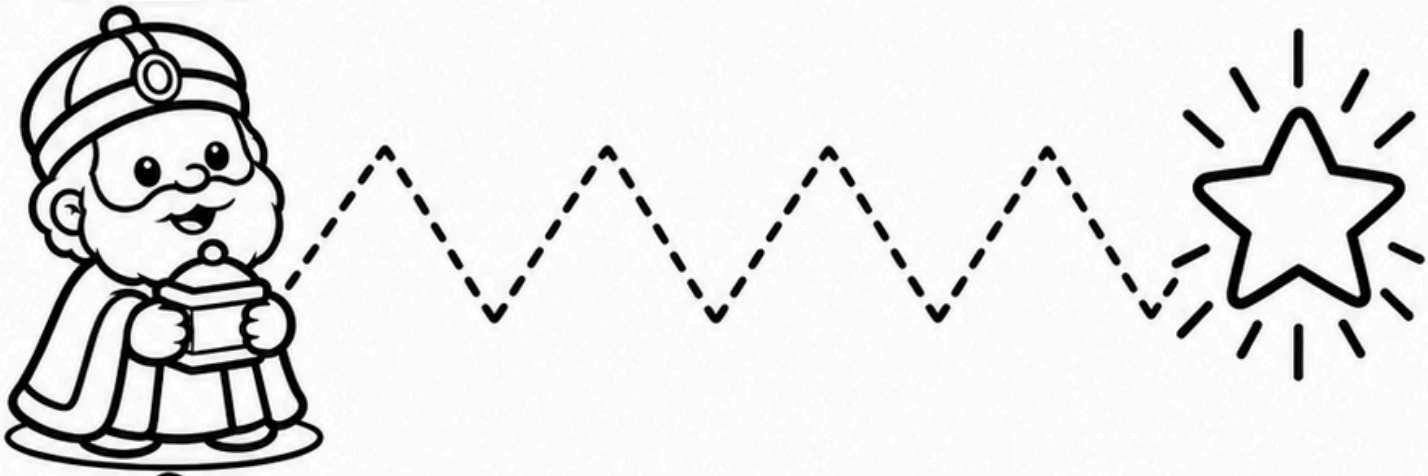



Nome: _____ Data: _____

TRACEJADO DE NATAL

Ajude a rena a encontrar o caminho de volta para o trenó do Papai Noel.



Nome: _____ Data: _____

TRACEJADO DE NATAL

Ajude a rena a encontrar o caminho de volta para o trenó do Papai Noel.

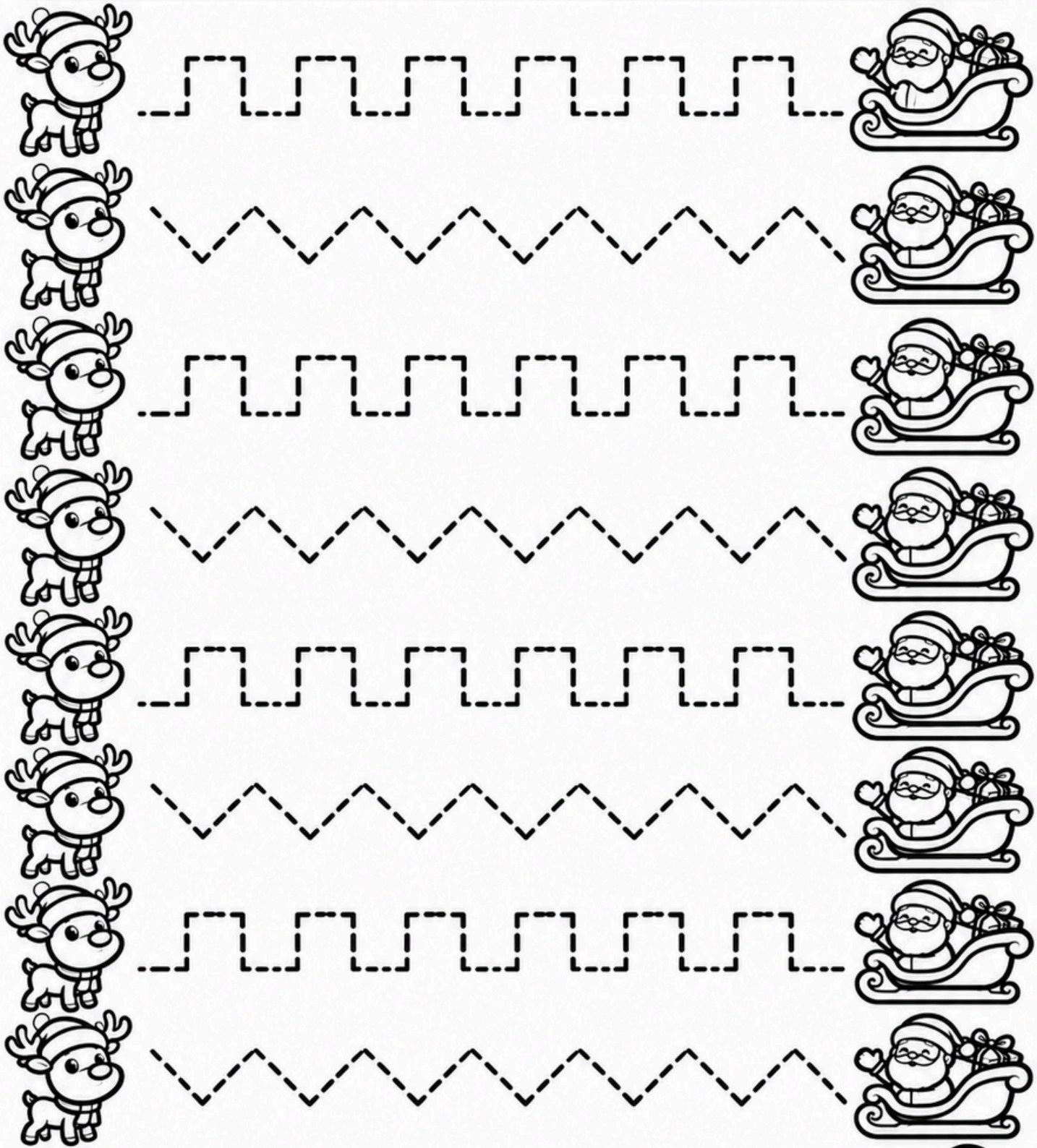

Nome:_____ Data:_____

VAMOS LIGAR?

Ligue as figuras iguais.

















Nome:_____ Data:_____

VAMOS LIGAR?

Ligue as figuras iguais.

















Nome: _____ Data: _____

SOMBRAS DE NATAL

Ligue o desenho a sua respectiva sombra:















Nome: _____ Data: _____

SOMBRAS DE NATAL

Ligue o desenho a sua respectiva sombra:















Nome:_____ Data:_____

OS 3 REIS MAGOS



Dentro da tradição cristã, os reis magos são conhecidos por serem os personagens que visitaram Jesus Cristo logo após o seu nascimento, eles são chamados pelos nomes Baltasar, Gaspar e Melchior.

1. AJUDE OS REIS MAGOS CHEGAREM ATÉ O MENINO JESUS.





Nome:_____ Data:_____

OS 3 REIS MAGOS



Dentro da tradição cristã, os reis magos são conhecidos por serem os personagens que visitaram Jesus Cristo logo após o seu nascimento, eles são chamados pelos nomes Baltasar, Gaspar e Melchior.

1. AJUDE OS REIS MAGOS CHEGAREM ATÉ O MENINO JESUS.





Nome:_____ Data:_____

HABILIDADES COM TESOURA PARA PRESENTE DE NATAL



Pratique cuidadosamente suas habilidades com a tesoura, cortando de baixo para cima até os presentes de Natal!



Nome:_____ Data:_____

HABILIDADES COM TESOURA PARA PRESENTE DE NATAL



Pratique cuidadosamente suas habilidades com a tesoura, cortando de baixo para cima até os presentes de Natal!

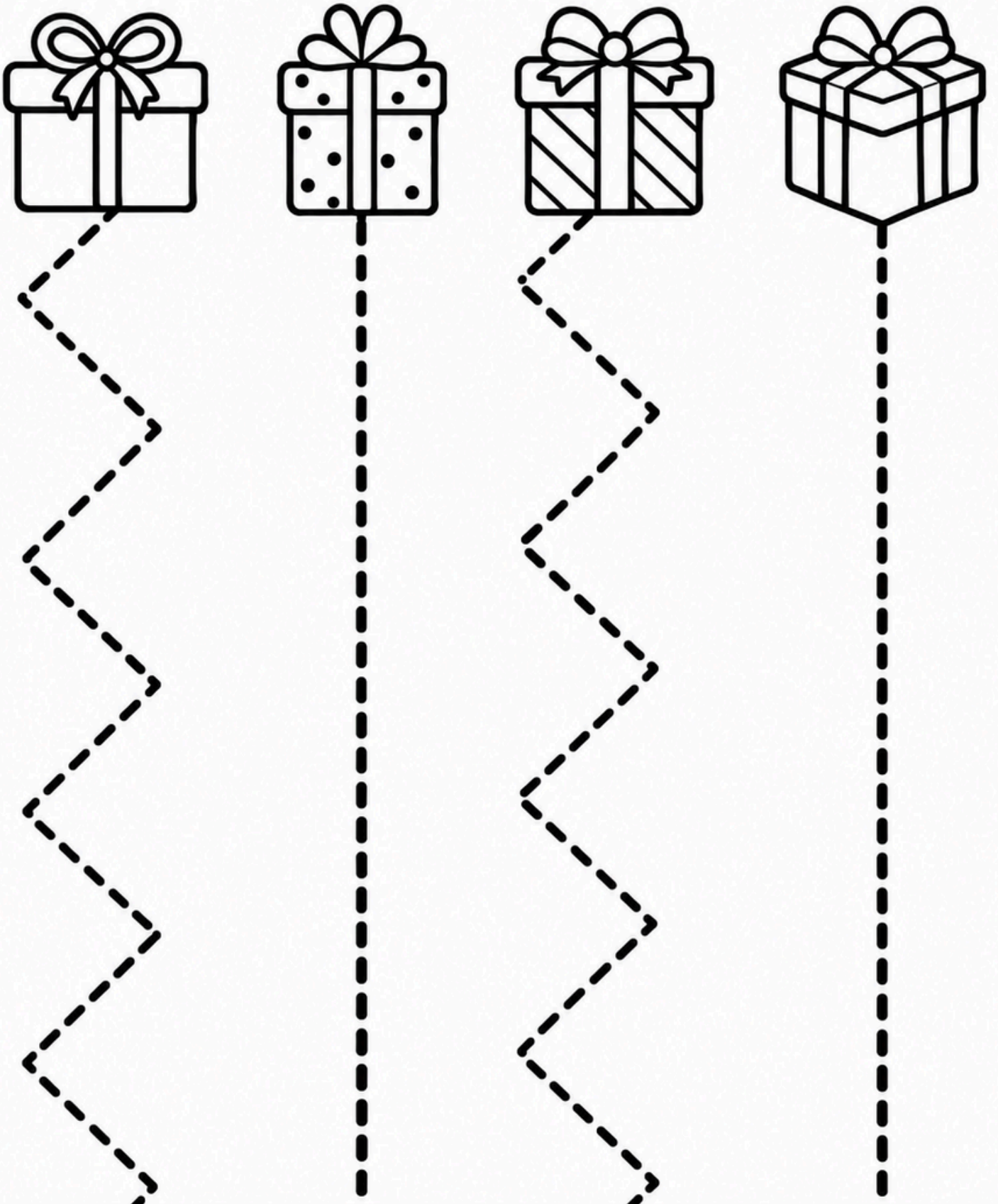

Nome: _____ Data: _____

IGUAL E DIFERENTE

Pinte o item de Natal que for diferente.



Nome: _____ Data: _____

IGUAL É DIFERENTE

Pinte o item de Natal que for diferente.











Nome: _____ Data: _____

QUAL É O MAIOR?

Pinte de verde o objeto maior e de vermelho o objeto menor.



Nome:_____ Data:_____

QUAL É O MAIOR?

Pinte de verde o objeto maior e de vermelho o objeto menor.



Nome:_____ Data:_____

VAMOS LIGAR?

LEVE PAPAI NOEL ATÉ A SUA CASA!



Nome:_____ Data:_____

VAMOS LIGAR?

LEVE PAPAI NOEL ATÉ A SUA CASA!





Nome:_____ Data:_____

LABIRINTO DE NATAL

Vamos ajudar os Teus magos a encontrar o menino Jesus?

Ajude eles a encontrar o caminho certo traçando uma linha com giz de cera com sua cor preferida!





Nome:_____ Data:_____

LABIRINTO DE NATAL

Vamos ajudar os Teus magos a encontrar o menino Jesus?

Ajude eles a encontrar o caminho certo traçando uma linha com giz de cera com sua cor preferida!





Nome: _____ Data: _____

LABIRINTO DE NATAL

A Capivara quer colocar os presentes debaixo da Árvore de Natal. Vamos ajudar ela e encontrar o caminho certo?





Nome: _____ Data: _____

LABIRINTO DE NATAL

A Capivara quer colocar os presentes debaixo da Árvore de Natal. Vamos ajudar ela e encontrar o caminho certo?





Nome:_____ Data:_____

LABIRINTO DE NATAL

Ajude a Rena a chegar no trenó do Papai Noel encontrando o caminho certo.



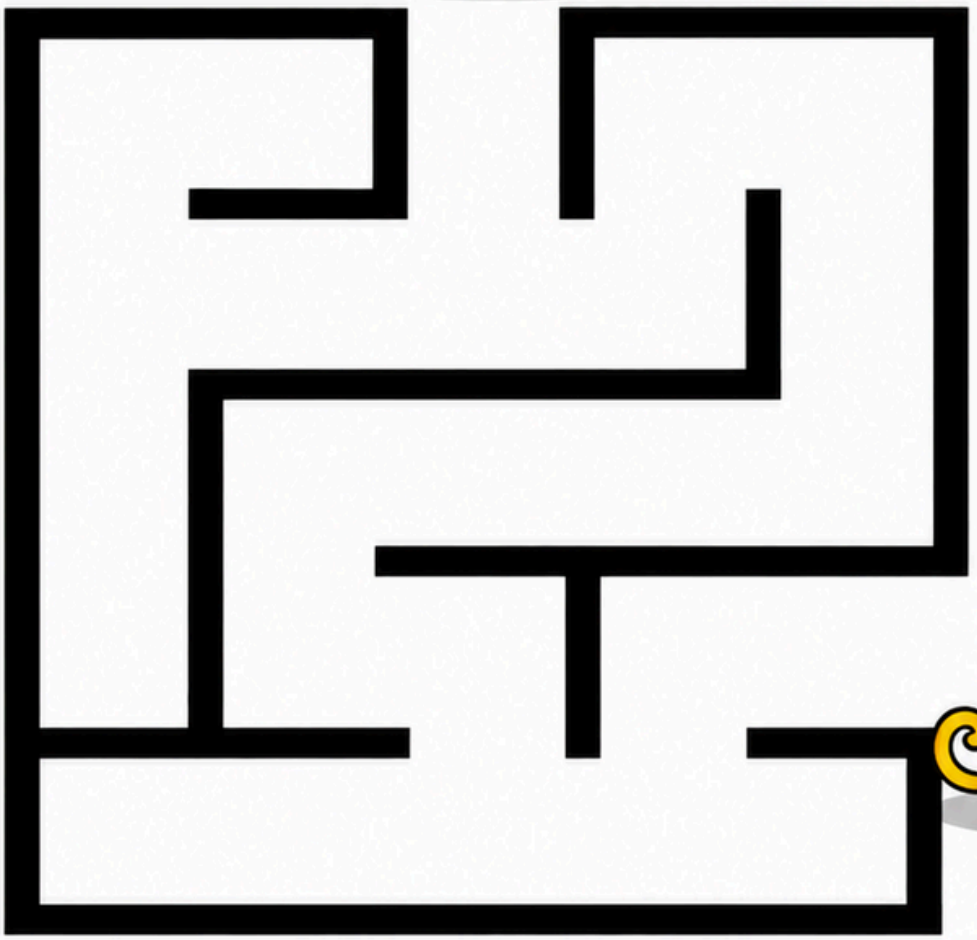



Nome:_____ Data:_____

LABIRINTO DE NATAL

Ajude a Rena a chegar no trenó do Papai Noel encontrando o caminho certo.





Nome: _____ Data: _____

Vamos colorir o Papai Noel e e treinar a letra P?



P

Papai Noel

Agora vamos cobrir os pontilhados e treinar a letra P

Pp Pp Pp

Pp Pp Pp

Nome: _____ Data: _____

Vamos colorir o Papai Noel e e treinar a letra P?



P

Papai Noel

Agora vamos cobrir os pontilhados
e treinar a letra P

Pp Pp Pp

Pp Pp Pp

Nome: _____ Data: _____

Vamos colorir o desenho e treinar a letra N?



N

NATAL

Agora vamos cobrir os pontilhados e treinar a letra N

N N N N

N N N N

Nome: _____ Data: _____

Vamos colorir o desenho e treinar a letra N?



N

NATAL

Agora vamos cobrir os pontilhados e treinar a letra N

N N N N

N N N N

Nome: _____ Data: _____

A PALAVRA NATAL

Vamos treinar a palavra Natal



NATAL

NATAL

NATAL

Nome: _____ Data: _____

A PALAVRA NATAL

Vamos treinar a palavra Natal



NATAL

NATAL

NATAL

Nome: _____ Data: _____

OS 3 REIS MAGOS

Vamos treinar a escrita do número 3?



3	3	3	3	3
3	3	3	3	3
3	3	3	3	3
3	3	3	3	3

Nome: _____ Data: _____

OS 3 REIS MAGOS

Vamos treinar a escrita do número 3?



3	3	3	3	3
3	3	3	3	3
3	3	3	3	3
3	3	3	3	3

Nome: _____ Data: _____

CONTAGEM DE NATAL

Traceje os números e ligue-os às quantidades corretas.











1

2

3

4

5

Nome: _____ Data: _____

CONTAGEM DE NATAL

Traceje os números e ligue-os às quantidades corretas.











1

2

3

4

5

Nome:_____ Data:_____

CONTAGEM DE NATAL

Conte e circule o número correto.



2	3	4



1	2	3



5	6	7



7	8	9



4	5	6



6	7	8

Nome: _____ Data: _____

CONTAGEM DE NATAL

Conte e circule o número correto.



2	3	4



1	2	3



5	6	7



7	8	9



4	5	6



6	7	8

Nome: _____ Data: _____

QUANTOS TEM?

CONTE CADA OBJETO E REGISTRE O NÚMERO OBTIDO.













Nome: _____ Data: _____

QUANTOS TEM?

CONTE CADA OBJETO E REGISTRE O NÚMERO OBTIDO.





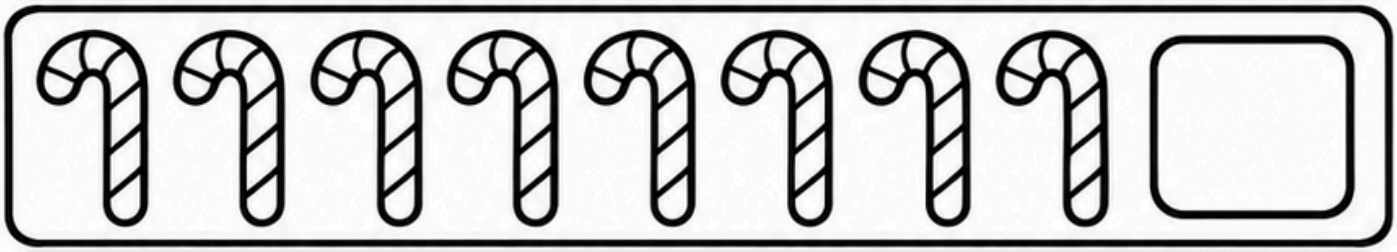







Nome: _____ Data: _____

DECORANDONA ÁRVORE DE NATAL





Decore a árvore de Natal abaixo com materiais diversos. Você pode usar E.V.A. picado, glitter, bolinhas de papel crepom, etc. Use sua criatividade!



Nome: _____ Data: _____

DECORANDO A ÁRVORE DE NATAL





Decore a árvore de Natal abaixo com materiais diversos. Você pode usar E.V.A. picado, glitter, bolinhas de papel crepom, etc. Use sua criatividade!



Nome: _____ Data: _____

ENFEITANDO A MEIA

Papai Noel está chegando! Vamos enfeitar a meia com bolinhas de papel crepom, EVA picado ou glitter para o Papai Noel deixar o nosso presente!



Nome: _____ Data: _____

ENFEITANDO A MEIA

Papai Noel está chegando! Vamos enfeitar a meia com bolinhas de papel crepom, EVA picado ou glitter para o Papai Noel deixar o nosso presente!



Nome: _____ Data: _____

COBRINDO E COLORINDO O PAPAI NOEL

Cubra os traçados e firme o desenho do Papai Noel.
Em seguida pinte bem bonito.



Nome: _____ Data: _____

COBRINDO E COLORINDO O PAPAI NOEL

Cubra os traçados e firme o desenho do Papai Noel.
Em seguida pinte bem bonito.



Nome: _____ Data: _____

TRACEJADO E COLORIDO DE NATAL





Cubra o tracejado da figura natalina e em depois pinte bem bonito!



Nome: _____ Data: _____

TRACEJADO E COLORIDO DE NATAL

Cubra o tracejado da figura natalina e em depois pinte bem bonito!



Gostou desse material?

Nos siga em nossas redes sociais e fique por dentro das nossas atualizações

@elloeducar

Blog Ello Educar

Ello Educar

Fale conosco por meio de nossa e-mail:

contato@elloeducar.com.br

Ou através de nosso formulário de contato
Contado - Ello Educar

📌 Acompanhe o nosso blog e não perca nenhuma atualização!
Adicione nosso site aos seus favoritos e tenha acesso diário a conteúdos educativos, artigos exclusivos, planos de aula e sugestões de atividades para enriquecer sua prática pedagógica.
Inspire-se, compartilhe e transforme sua sala de aula com a gente!

Blog Ello Educar



ATENÇÃO: AVISO IMPORTANTE SOBRE DIREITOS AUTORAIS

Posso compartilhar o material com outros professores?

Todo o conteúdo deste material foi desenvolvido com dedicação e exclusividade pela autora Lídia Maria Sousa de Lima para o Blog Ello Educar.:

Permitido:

- Imprimir o arquivo PDF gratuitamente quantas vezes desejar para aplicação direta com seus alunos em sala de aula ou com seus filhos em ambiente doméstico.
- Utilizar o material em atividades pedagógicas presenciais ou remotas, preservando sua autoria.ar.

Não permitido:

- Realizar cópia, plágio, comercialização, modificação ou redistribuição do arquivo digital em grupos de WhatsApp, Telegram, redes sociais, plataformas de compartilhamento ou outros sites.
- Remover a identificação de autoria ou alterar o conteúdo do material.
- Publicar o PDF em qualquer ambiente digital sem autorização da autora.

Agradecemos por acompanhar o trabalho do Ello Educar. Valorizar, compartilhar e utilizar nossos conteúdos ajuda a manter projetos educativos de qualidade disponíveis gratuitamente para professores e estudantes.