



Nome: _____ Data: ____/____/____



Histórico da Copa do Mundo

SEDES, CAMPEÕES E RESULTADOS

Ano	Sede	Final			Semifinalistas		
		Campeão	Placar	Vice-Campeão	3º lugar	Placar	4º lugar
1930	Uruguai	Uruguai	4 - 2	Argentina	Estados Unidos		Iugostávia
1934	Itália	Itália	2 - 1 (pro)	Tchecoslováquia	Alemanha	3 - 2	Áustria
1938	França	Itália	4 - 2	Hungria	Brasil	4 - 2	Suécia
1942	Edições canceladas devido à Segunda Guerra Mundial.						
1946							
1950	Brasil	Uruguai	2 - 1	Brasil	Suécia	3 - 1	Espanha
1954	Suíça	Alemanha Ocidental	3 - 2	Hungria	Áustria	3 - 1	Uruguai
1958	Suécia	Brasil	5 - 2	Suécia	França	6 - 3	Alemanha Ocidental
1962	Chile	Brasil	3 - 1	Tchecoslováquia	Chile	1 - 0	Iugostávia
1966	Inglaterra	Inglaterra	4 - 2 (pro)	Alemanha Ocidental	Portugal	2 - 1	União Soviética
1970	México	Brasil	4 - 1	Itália	Alemanha Ocidental	1 - 0	Uruguai
1974	Alemanha Ocidental	Alemanha Ocidental	2 - 1	Países Baixos	Polónia	1 - 0	Brasil
1978	Argentina	Argentina	3 - 1 (pro)	Países Baixos	Brasil	2 - 1	Itália
1982	Espanha	Itália	3 - 1	Alemanha Ocidental	Polónia	3 - 2	França
1986	México	Argentina	3 - 2	Alemanha Ocidental	França	4 - 2 (pro)	Bélgica
1990	Itália	Alemanha Ocidental	1 - 0	Argentina	Itália	2 - 1	Inglaterra
1994	Estados Unidos	Brasil	0 - 0 (pro) 3 - 2 (pen)	Itália	Suécia	4 - 0	Bulgária
1998	França	França	3 - 0	Brasil	Croácia	2 - 1	Países Baixos
2002	Coreia de Sul Japão	Brasil	2 - 0	Alemanha	Turquia	3 - 2	Coreia do Sul
2006	Alemanha	Itália	1 - 1 (pro) 5 - 3 (pen)	França	Alemanha	3 - 1	Portugal
2010	África do Sul	Espanha	1 - 0	Países Baixos	Alemanha	3 - 2	Uruguai
2014	Brasil	Alemanha	1 - 0	Argentina	Países Baixos	3 - 0	Brasil
2018	Rússia	França	4 - 2	Croácia	Bélgica	2 - 0	Inglaterra
2022	Catar	Argentina	3 - 3 (pro) 4 - 2 (pen)	França	Croácia	2 - 1	Marrocos

(pro) = prorrogação: em caso de empate, as equipes jogam dois tempos adicionais de 15 minutos cada.
(pen) = pênaltis: cada time cobra chutes alternados para definir quem vence o jogo.



Nome: _____ Data: ____/____/____



Histórico da Copa do Mundo

SEDES, CAMPEÕES E RESULTADOS

Ano	Sede	Final			Semifinalistas		
		Campeão	Placar	Vice-Campeão	3º lugar	Placar	4º lugar
1930	Uruguai	Uruguai	4 - 2	Argentina	Estados Unidos		Iugoslávia
1934	Itália	Itália	2 - 1 (pro)	Tchecoslováquia	Alemanha	3 - 2	Áustria
1938	França	Itália	4 - 2	Hungria	Brasil	4 - 2	Suécia
1942	Edições canceladas devido à Segunda Guerra Mundial.						
1946	Edições canceladas devido à Segunda Guerra Mundial.						
1950	Brasil	Uruguai	2 - 1	Brasil	Suécia	3 - 1	Espanha
1954	Suíça	Alemanha Ocidental	3 - 2	Hungria	Áustria	3 - 1	Uruguai
1958	Suécia	Brasil	5 - 2	Suécia	França	6 - 3	Alemanha Ocidental
1962	Chile	Brasil	3 - 1	Tchecoslováquia	Chile	1 - 0	Iugoslávia
1966	Inglaterra	Inglaterra	4 - 2 (pro)	Alemanha Ocidental	Portugal	2 - 1	União Soviética
1970	México	Brasil	4 - 1	Itália	Alemanha Ocidental	1 - 0	Uruguai
1974	Alemanha Ocidental	Alemanha Ocidental	2 - 1	Países Baixos	Polônia	1 - 0	Brasil
1978	Argentina	Argentina	3 - 1 (pro)	Países Baixos	Brasil	2 - 1	Itália
1982	Espanha	Itália	3 - 1	Alemanha Ocidental	Polônia	3 - 2	França
1986	México	Argentina	3 - 2	Alemanha Ocidental	França	4 - 2 (pro)	Bélgica
1990	Itália	Alemanha Ocidental	1 - 0	Argentina	Itália	2 - 1	Inglaterra
1994	Estados Unidos	Brasil	0 - 0 (pro) 3 - 2 (pen)	Itália	Suécia	4 - 0	Bulgária
1998	França	França	3 - 0	Brasil	Croácia	2 - 1	Países Baixos
2002	Coreia do Sul Japão	Brasil	2 - 0	Alemanha	Turquia	3 - 2	Coreia do Sul
2006	Alemanha	Itália	1 - 1 (pro) 5 - 3 (pen)	França	Alemanha	3 - 1	Portugal
2010	África do Sul	Espanha	1 - 0	Países Baixos	Alemanha	3 - 2	Uruguai
2014	Brasil	Alemanha	1 - 0	Argentina	Países Baixos	3 - 0	Brasil
2018	Rússia	França	4 - 2	Croácia	Bélgica	2 - 0	Inglaterra
2022	Catar	Argentina	3 - 3 (pro) 4 - 2 (pen)	França	Croácia	2 - 1	Marrocos

(pro) = prorrogação: em caso de empate, as equipes jogam dois tempos adicionais de 15 minutos cada.









(pen) = pênaltis: cada time cobra chutes alternados para definir quem vence o jogo.



★ ANALISANDO A TABELA ★

Observe com atenção a tabela “Histórico da Copa do Mundo”. Leia cada informação com calma. Depois, responda às perguntas comparando os dados. Antes de começar a responder, complete a tabela abaixo.



Seleção	Títulos	Vices	3º lugar
 Brasil			
 Alemanha			
 Itália			
 Argentina			
 França			
 Uruguai			
 Inglaterra			
 Espanha			

a. Quantas vezes o Brasil aparece como campeão na tabela?

b. Em quais anos o Brasil foi campeão da Copa do Mundo?

c. Observe as finais vencidas pelo Brasil. Em qual delas ele marcou mais gols?

d. Na Copa de 1970 (Brasil × Itália), quantos gols o Brasil marcou a mais que a Itália?

e. O Brasil ganhou alguma Copa jogando em casa? Qual ano mostra isso?

f. Em quais Copas o Brasil chegou à final, mas não foi campeão?

g. Observe as finais do Brasil: ele venceu mais finais ou perdeu mais finais?

h. Compare o Brasil com a Argentina: qual seleção aparece mais vezes nas finais?

i. O Brasil aparece mais vezes como campeão ou como vice-campeão?

j. Compare o Brasil com a França: quem tem mais títulos na tabela?

k. Em que ano o Brasil venceu a final com maior diferença de gols?

l. Observe a tabela: o Brasil ganhou mais Copas antes ou depois do ano 2000?

m. Na final de 1958 (Brasil × Suécia), quantos gols foram marcados ao todo?

n. Quantas finais da tabela tiveram prorrogação (marcadas com “pro”)?

o. Quantas finais da tabela foram decididas nos pênaltis (marcadas com “pen”)?

p. Qual é o total de gols marcados pelo Brasil em todas as finais da Copa do Mundo?













ANALISANDO A TABELA



Observe com atenção a tabela “Histórico da Copa do Mundo”. Leia cada informação com calma. Depois, responda às perguntas comparando os dados. Antes de começar a responder, complete a tabela abaixo.



Seleção	Títulos	Vices	3º lugar
 Brasil			
 Alemanha			
 Itália			
 Argentina			
 França			
 Uruguai			
 Inglaterra			
 Espanha			

a. Quantas vezes o Brasil aparece como campeão na tabela?

b. Em quais anos o Brasil foi campeão da Copa do Mundo?

c. Observe as finais vencidas pelo Brasil. Em qual delas ele marcou mais gols?

d. Na Copa de 1970 (Brasil x Itália), quantos gols o Brasil marcou a mais que a Itália?

e. O Brasil ganhou alguma Copa jogando em casa? Qual ano mostra isso?

f. Em quais Copas o Brasil chegou à final, mas não foi campeão?

g. Observe as finais do Brasil: ele venceu mais finais ou perdeu mais finais?

h. Compare o Brasil com a Argentina: qual seleção aparece mais vezes nas finais?

i. O Brasil aparece mais vezes como campeão ou como vice-campeão?

j. Compare o Brasil com a França: quem tem mais títulos na tabela?

k. Em que ano o Brasil venceu a final com maior diferença de gols?

l. Observe a tabela: o Brasil ganhou mais Copas antes ou depois do ano 2000?

m. Na final de 1958 (Brasil x Suécia), quantos gols foram marcados ao todo?

n. Quantas finais da tabela tiveram prorrogação (marcadas com “pro”)?

o. Quantas finais da tabela foram decididas nos pênaltis (marcadas com “pen”)?

p. Qual é o total de gols marcados pelo Brasil em todas as finais da Copa do Mundo?



ANALISANDO A TABELA

Observe com atenção a tabela “Histórico da Copa do Mundo”. Leia cada informação com calma. Depois, responda às perguntas comparando os dados. Antes de começar a responder, complete a tabela abaixo.



Seleção	Títulos	Vices	3º lugar
 Brasil			
 Alemanha			
 Itália			
 Argentina			
 França			
 Uruguai			
 Inglaterra			
 Espanha			

a. Quantas vezes o Brasil aparece como campeão na tabela?

b. Em quais anos o Brasil foi campeão da Copa do Mundo?

c. Observe as finais vencidas pelo Brasil. Em qual delas ele marcou mais gols?

d. Na Copa de 1970 (Brasil × Itália), quantos gols o Brasil marcou a mais que a Itália?

e. O Brasil ganhou alguma Copa jogando em casa? Qual ano mostra isso?

f. Em quais Copas o Brasil chegou à final, mas não foi campeão?

g. Observe as finais do Brasil: ele venceu mais finais ou perdeu mais finais?

h. Compare o Brasil com a Argentina: qual seleção aparece mais vezes nas finais?

i. O Brasil aparece mais vezes como campeão ou como vice-campeão?

j. Compare o Brasil com a França: quem tem mais títulos na tabela?

k. Em que ano o Brasil venceu a final com maior diferença de gols?

l. Observe a tabela: o Brasil ganhou mais Copas antes ou depois do ano 2000?

m. Na final de 1958 (Brasil × Suécia), quantos gols foram marcados ao todo?

n. Quantas finais da tabela tiveram prorrogação (marcadas com “pro”)?

o. Quantas finais da tabela foram decididas nos pênaltis (marcadas com “pen”)?

p. Qual é o total de gols marcados pelo Brasil em todas as finais da Copa do Mundo?



GABARITO

Observe com atenção a tabela “Histórico da Copa do Mundo”. Leia cada informação com calma. Depois, responda às perguntas comparando os dados. Antes de começar a responder, complete a tabela abaixo.



Seleção	Títulos	Vices	3º lugar
 Brasil	5	2	3
 Alemanha	4	4	4
 Itália	4	2	1
 Argentina	3	3	0
 França	2	2	2
 Uruguai	2	0	1
 Inglaterra	1	1	0
 Espanha	1	0	0

- a. Quantas vezes o Brasil aparece como campeão na tabela?
5 vezes.
- b. Em quais anos o Brasil foi campeão da Copa do Mundo?
1958, 1962, 1970, 1994 e 2002.
- c. Observe as finais vencidas pelo Brasil. Em qual delas ele marcou mais gols?
Em 1958, quando marcou 5 gols na vitória por 5 x 2 sobre a Suécia.
- d. Na Copa de 1970 (Brasil x Itália), quantos gols o Brasil marcou a mais que a Itália?
3 gols.
- e. O Brasil ganhou alguma Copa jogando em casa? Qual ano mostra isso?
Não. O Brasil sediou as Copas de 1950 e 2014, mas não foi campeão em nenhuma delas.
- f. Em quais Copas o Brasil chegou à final, mas não foi campeão?
1950, 1998 e 2022.
- g. Observe as finais do Brasil: ele venceu mais finais ou perdeu mais finais?
Venceu mais finais (5 vitórias e 3 derrotas).
- h. Compare o Brasil com a Argentina: qual seleção aparece mais vezes nas finais?
Brasil: 7 finais.
Argentina: 6 finais.
Resposta: Brasil.
- i. O Brasil aparece mais vezes como campeão ou como vice-campeão?
Como campeão: 5 vezes.
Como vice-campeão: 2 vezes.
O Brasil aparece mais vezes como campeão.
- j. Compare o Brasil com a França: quem tem mais títulos na tabela?
O Brasil tem mais títulos (5) do que a França (2).
- k. Em que ano o Brasil venceu a final com maior diferença de gols?
Em 1958, na vitória por 5 x 2 sobre a Suécia (diferença de 3 gols).
- l. Observe a tabela: o Brasil ganhou mais Copas antes ou depois do ano 2000?
Antes de 2000: 4 Copas.
Depois de 2000: 1 Copa.
- m. Na final de 1958 (Brasil x Suécia), quantos gols foram marcados ao todo?
7 gols.
- n. Quantas finais da tabela tiveram prorrogação (marcadas com “pro”)?
5 finais tiveram prorrogação.
- o. Quantas finais da tabela foram decididas nos pênaltis (marcadas com “pen”)?
3 finais foram decididas nos pênaltis.
- p. Qual é o total de gols marcados pelo Brasil em todas as finais da Copa do Mundo?
15 gols.





ATENÇÃO: AVISO IMPORTANTE SOBRE DIREITOS AUTORAIS

Posso compartilhar o material com outros professores?

O material é oferecido para uso pessoal e em sala de aula. Contudo, é fundamental respeitar os direitos autorais:

- Permitido: Imprimir quantas vezes desejar para uso com seus alunos. Se quiser enviar para outros professores, pedimos que, por gentileza, **compartilhar material usando o link do artigo do Blog Ello Educar.**
- Não permitido: Qualquer forma de plágio, cópia, reprodução, redistribuição ou venda, total ou parcial, sem autorização da autora **Lídia Maria Sousa de Lima**, conforme a Lei nº 9.610/98.

Agradecemos pela leitura e por valorizar nosso esforço, feito com dedicação para apoiar o seu dia a dia na educação.

Gostou desse material?

Nos siga em nossas redes sociais e fique por dentro das nossas atualizações



[@_elloeducar](https://www.instagram.com/_elloeducar)



Blog [Ello Educar](https://www.facebook.com/ElloEducar)



[Ello Educar](https://www.pinterest.com/ElloEducar)



Fale conosco por meio de nossa e-mail:

contato@elloeducar.com.br

Ou através de nosso formulário de contato

[Contato - Ello Educar](#)

📌 Acompanhe o nosso blog e não perca nenhuma atualização!

Adicione nosso site aos seus favoritos e tenha acesso diário a conteúdos educativos, artigos exclusivos, planos de aula e sugestões de atividades para enriquecer sua prática pedagógica. Inspire-se, compartilhe e transforme sua sala de aula com a gente!



[Blog Ello Educar](#)