



Nome: \_\_\_\_\_

Data: \_\_\_/\_\_\_/\_\_\_

Professora: \_\_\_\_\_

Turma: \_\_\_\_\_

# ATIVIDADES DE PORTUGUÊS



## VAMOS LER?



O CASAMENTO DA ROÇA  
É UM EVENTO ENGRAÇADO  
MENOS PARA O CHICO BENTO  
QUE NÃO QUER CASAR, COITADO!

MAS A ROSINHA, SABIDA  
NÃO QUER SABER DE CONVERSA  
VAI TER O SEU CASAMENTO  
E DEPOIS UMA BELA FESTA.

GI BARBOSA

## ATIVIDADE

1. OBSERVE A PALAVRA EM DESTAQUE NO VERSO E RESPONDA DE ACORDO COM O QUE SE PEDE.

A) PINTE DE AZUL AS VOGAIS E DE VERDE AS CONSOANTES.

B) REGISTE O NÚMERO DE VOGAIS E O NÚMERO DE CONSOANTES.

2. COMPLETE O ALFABETO ESCRIVENDO AS CONSOANTES.

A				E				I			
	O							U			

3. PINTE NO TEXTO UMA PALAVRA COM 4 CONSOANTES E 3 VOGAIS.

4. ESCREVA AS VOGAIS QUE APARECEM NO NOME DE CHICO BENTO.

Nome: \_\_\_\_\_ Data: \_\_\_\_/\_\_\_\_/\_\_\_\_



# Atividades de Português

1 - LIGUE OS DESENHOS AOS SEUS RESPECTIVOS NOMES:



SANFONA



PIPOCA



BALÃO



CHAPÉU



MILHO



FOGUEIRA

2 - A CANTIGA ABAIXO FOI ESCRITA SEM ESPAÇOS ENTRE AS PALAVRAS.  
REESCREVA CORRETAMENTE:

CAICAIBALÃO  
CAICAIBALÃO  
AQUINAMINHAMÃO  
NÃOCAINÃO  
NÃOCAINÃO  
NÃOCAINÃO  
CAINARUADOSABÃO



\_\_\_\_\_


\_\_\_\_\_

\_\_\_\_\_

\_\_\_\_\_

\_\_\_\_\_

\_\_\_\_\_





Nome: \_\_\_\_\_

Data: \_\_\_/\_\_\_/\_\_\_

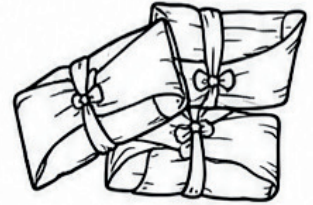
Professora: \_\_\_\_\_

Turma: \_\_\_\_\_



# ATIVIDADES DE PORTUGUÊS

1- Leia e pinte o nome da gravura:



QUADRILHA

FOGUETE

SABÃO

PAMONHA

QUADRO

FAQUEIRO

SANFONA

PANELA

QUIABO

FOGUEIRA

SAPATO

PAPEL

2- O que tem na Festa Junina? Escreva:



3- Complete as palavras com o som final:



CORAÇ\_\_\_\_\_

BOT\_\_\_\_\_

AVI\_\_\_\_\_

LIM\_\_\_\_\_



PI\_\_\_\_\_

LE\_\_\_\_\_

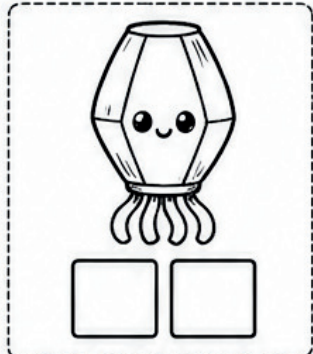





FOG\_\_\_\_\_

VIOL\_\_\_\_\_

Nome: \_\_\_\_\_ Data: \_\_\_\_/\_\_\_\_/\_\_\_\_

# Atividades de Português

1- Escreva o nome das figuras separando em sílabas.



2- Forme palavras com as sílabas.

-----  
-----  
-----  
-----  
-----  
-----

PE

CA

PA

TO

PO


PI

TE

A

CO

NO








Nome: \_\_\_\_\_ Data: \_\_\_\_/\_\_\_\_/\_\_\_\_

# Atividades de Português

## MEU DICIONÁRIO VISUAL

OBSERVE AS FIGURAS ATENTAMENTE E ENCONTRE SEUS NOMES NOS QUADRINHOS. CRIE SEU PRÓPRIO DICIONÁRIO VISUAL ESCRREVENDO OS NOMES NAS FIGURAS CORRETAS. NÃO SE ESQUEÇA DE PINTAR AS IMAGENS COM CAPRICHOS!



PESCARIA

BALÃO

QUADRILHA

FOGUEIRA

SACI

BANDEIRINHA

PIPOCA

CAIPIRA


Nome: \_\_\_\_\_ Data: \_\_\_\_/\_\_\_\_/\_\_\_\_

# Atividades de Português



CAI, CAI BALÃO,  
CAI, CAI BALÃO  
AQUI NA MINHA MÃO.  
NÃO CAI NÃO,  
NÃO CAI NÃO,  
CAI NA RUA DO SABÃO.

ESCREVA OS NOMES DAS FIGURAS E DEPOIS PROCURE NO CAÇA-PALAVRAS:



\_\_\_\_\_



\_\_\_\_\_



\_\_\_\_\_

D	F	G	J	L	M	B
Q	M	Ã	O	Q	L	J
S	P	T	L	Ç	P	T
Ç	E	B	A	L	Ã	O
X	P	M	J	V	B	C
S	A	B	Ã	O	F	D


Nome: \_\_\_\_\_ Data: \_\_\_\_/\_\_\_\_/\_\_\_\_

# Atividades de Português

CAI, CAI BALÃO,  
CAI, CAI BALÃO  
AQUI NA MINHA MÃO.  
NÃO CAI NÃO,  
NÃO CAI NÃO,  
CAI NA RUA DO SABÃO.

1 - ESCREVA OS NOMES DAS FIGURAS E DEPOIS PROCURE NO CAÇA-PALAVRAS:

D	F	G	J	L	M	B
Q	M	Ã	O	Q	L	J
S	P	T	L	Ç	P	T
Ç	E	B	A	L	Ã	O
X	P	M	J	V	B	C
S	A	B	Ã	O	F	D



2 - LEIA E COMPLETE AS FRASES ARRASTANDO AS FIGURAS ACIMA:

O \_\_\_\_\_ É COLORIDO.

RUTE SUJOU A \_\_\_\_\_ DE TINTA.

MARTA LAVOU A ROUPA COM \_\_\_\_\_ .

Nome: \_\_\_\_\_

Data: \_\_\_\_/\_\_\_\_/\_\_\_\_

# Atividades de Português



CAI, CAI BALÃO,  
CAI, CAI BALÃO  
AQUI NA MINHA MÃO.  
NÃO CAI NÃO,  
NÃO CAI NÃO,  
CAI NA RUA DO SABÃO.



1 - ESCREVA OS NOMES DAS FIGURAS E DEPOIS PROCURE NO CAÇA-PALAVRAS:

D	F	G	J	L	M	B
Q	M	Ã	O	Q	L	J
S	P	T	L	Ç	P	T
Ç	E	B	A	L	Ã	O
X	P	M	J	V	B	C
S	A	B	Ã	O	F	D



2 - LEIA E COMPLETE AS FRASES ARRASTANDO AS FIGURAS ACIMA:

O



É COLORIDO.

RUTE SUJOU A



DE TINTA.

MARTA LAVOU A ROUPA COM



Nome: \_\_\_\_\_

Data: \_\_\_\_ / \_\_\_\_ / \_\_\_\_

# Atividades de Português

## FRASES ENIGMÁTICAS



1 Substitua os desenhos por palavras e escreva as frases.



			
Bandeirinhas	Noite	Fogueira	Meninas
			
Menino	Fogos	Chapéu	Quadrilha

 está de  de palha.

As  fazem  de papel.

Os casais dançam  a  inteira.

A  ilumina a .

Os  iluminam a .



Nome: \_\_\_\_\_

Data: \_\_\_\_\_

Professora: \_\_\_\_\_

Turma: \_\_\_\_/\_\_\_\_/\_\_\_\_



# ATIVIDADES DE PORTUGUÊS

## CAI CAI BALÃO

CAI CAI BALÃO

CAI CAI \_\_\_\_\_

CAI AQUI NA MINHA \_\_\_\_\_

NÃO CAI \_\_\_\_\_

\_\_\_\_\_ CAI NÃO


NÃO \_\_\_\_\_ NÃO

CAI NA \_\_\_\_\_ DO SABÃO



ESTÃO FALTANDO ALGUMAS PALAVRAS NA MÚSICA, VOCÊ CONSEGUE COMPLETAR?

PINTE O NOME CORRETO:



MELÃO

BANDEIRINHA

BOLA

MAMÃO

JANELINHA

BOLO

BALÃO

BONITINHA

BOCA

COMPLETE COM AS LETRAS FALTANTES:



F\_\_GUEIR\_\_



M\_\_LH\_\_

Nome: \_\_\_\_\_

Data: \_\_\_\_/\_\_\_\_/\_\_\_\_



# DITADO

# FESTA JUNINA

1. \_\_\_\_\_
2. \_\_\_\_\_
3. \_\_\_\_\_
4. \_\_\_\_\_
5. \_\_\_\_\_
6. \_\_\_\_\_

7. \_\_\_\_\_
8. \_\_\_\_\_
9. \_\_\_\_\_
10. \_\_\_\_\_
11. \_\_\_\_\_
12. \_\_\_\_\_



Nome: \_\_\_\_\_ Data: \_\_\_\_/\_\_\_\_/\_\_\_\_

# Atividades de Português

1) Leia o texto e responda:

## FESTA JUNINA

Eta, festa junina,  
Que festança animada!  
Tem casamento caipira,  
Tem quadrilha ensaiada.

Vou dançar a quadrilha,  
Vou comer comida boa.  
Brinco até me cansar  
Eu não vou ficar à toa!



a) Este texto é:

um bilhete.       um poema.       uma lista.       uma notícia.

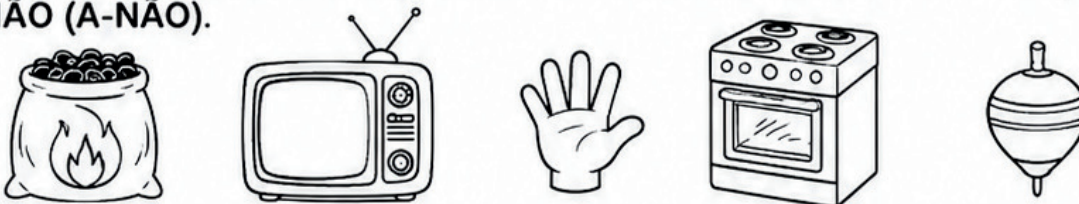
b) É a última palavra da primeira estrofe:

animada.       caipira.       ensaiada.       junina.

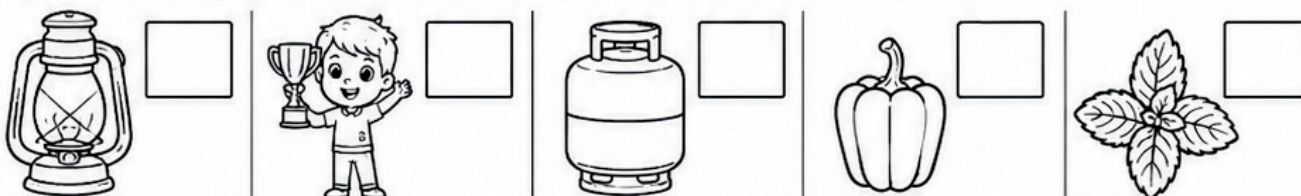
c) Esse texto foi escrito para:

ensinar a dançar.  
 mostrar a alegria da Festa Junina e divertir o leitor.  
 transmitir um ensinamento.

2) Circular todos os desenhos cujo nome tem o mesmo número de sílabas da palavra **ANÃO (A-NÃO)**.



3) Escreva a **SiLABA MEDIANA** do nome de cada desenho abaixo:



4) Veja a ficha:

**BOLA – CAMELO**

• Faça um (X) onde estão escritas as mesmas palavras que aparecem na ficha:

bula – caneta  
 bola – camelo  
 bola – canela  
 bala – camelo

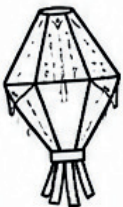


Nome: \_\_\_\_\_

Data: \_\_\_\_/\_\_\_\_/\_\_\_\_

# ★ Atividades de Português ★

## LEITURA E INTERPRETAÇÃO



### Noite de São João

Que noite linda!

Que animação!

Hoje é noite, de São João.

Hoje tem festa,

Que animação!

Pula fogueira bate o pé, bate a mão

Pois tem pipoca, canjica e feijão.

Hoje tem festa,

Que animação!

Tem quadrilha e forrozão.

Viva São Pedro! Viva São João!

Só não pode, soltar balão.



### ★ Cantando e interpretando! ★

#### 1. Responda:

a) Qual é o título da música? \_\_\_\_\_

b) Quais os nomes das pessoas que aparecem na música?

\_\_\_\_\_

c) Quais as comidas típicas aparecem na música?

\_\_\_\_\_

d) O que não pode soltar em noite de São João? \_\_\_\_\_



Nome: \_\_\_\_\_ Data: \_\_\_/\_\_\_/\_\_\_

Professora: \_\_\_\_\_ Turma: \_\_\_\_\_

# Atividades de Português

## FESTA JUNINA

COMPLETE COM AS VOGAIS OS NOMES DAS FIGURAS ABAIXO:



B \_ R R \_ Q U \_ N H \_



Q U \_ N T \_ \_



P \_ P \_ C \_



S \_ N F \_ N \_ R \_



V \_ L \_ R \_



C \_ C H \_ R R \_ - Q U \_ N T \_



Q U \_ D R \_ L H \_



N \_ \_ V \_ S \_

NOME: \_\_\_\_\_

DATA: \_\_\_\_/\_\_\_\_/\_\_\_\_

PROFESSORA: \_\_\_\_\_

TURMA: \_\_\_\_\_

# Atividades de Português

## FESTA JUNINA

COMPLETE COM AS VOGAIS OS NOMES DAS FIGURAS ABAIXO:



B R R Q U N H



Q U N T



P P C



S N F N R



V L R



C C H R R - Q U N T



Q U D R L H



N V S



## **ATENÇÃO: AVISO IMPORTANTE SOBRE DIREITOS AUTORAIS**

### **Posso compartilhar o material com outros professores?**

O material é oferecido para uso pessoal e em sala de aula. Contudo, é fundamental respeitar os direitos autorais:

- Permitido: Imprimir quantas vezes desejar para uso com seus alunos. Se quiser enviar para outros professores, pedimos que, por gentileza, **compartilhar material usando o link do artigo do Blog Ello Educar.**
- Não permitido: Qualquer forma de plágio, cópia, reprodução, redistribuição ou venda, total ou parcial, sem autorização da autora **Lídia Maria Sousa de Lima**, conforme a Lei n<sup>o</sup> 9.610/98.

**Agradecemos pela leitura e por valorizar nosso esforço, feito com dedicação para apoiar o seu dia a dia na educação.**

# Gostou desse material?

Nos siga em nossas redes sociais e fique por dentro das nossas atualizações



[@\\_elloeducar](https://www.instagram.com/_elloeducar)



Blog [Ello Educar](#)



[Ello Educar](#)



Fale conosco por meio de nossa e-mail:

[contato@elloeducar.com.br](mailto:contato@elloeducar.com.br)

Ou através de nosso formulário de contato

[Contado - Ello Educar](#)



**Acompanhe o nosso blog e não perca nenhuma atualização!**

**Adicione nosso site aos seus favoritos e tenha acesso diário a conteúdos educativos, artigos exclusivos, planos de aula e sugestões de atividades para enriquecer sua prática pedagógica. Inspire-se, compartilhe e transforme sua sala de aula com a gente!**



[Blog Ello Educar](#)