

Nome: _____

Data: ____/____/____

MEIO AMBIENTE


NOSSO PLANETA É A TERRA
NOSSA CASA, NOSSO LAR.

DIA E NOITE, SOL E LUA
TERRA, FOGO, ÁGUA E AR
TEMOS TUDO NESTE LUGAR.


SUA NATUREZA É PERFEITA
ALIMENTO E REMÉDIO NOS DÁ
LUGAR PERFEITO PARA MORAR.

A TERRA É NOSSA MORADA
VAMOS DELA CUIDAR E PRESERVAR
FAZENDO ASSIM, NADA IRÁ NOS FALTAR.

LILIANE MONTEIRO



INTERPRETANDO



1 - Nosso planeta é a?

2 - O que temos nesse lugar?

3 - A natureza é perfeita. O que ela nos dá?

4 - A terra é nossa morada. O que ela faz para nada nos faltar?

5 - O que devemos fazer para cuidar e preservar a terra?

Nome: _____

Data: ___/___/___

MEIO AMBIENTE

NOSSO PLANETA É A TERRA
NOSSA CASA, NOSSO LAR.

DIA E NOITE, SOL E LUA
TERRA, FOGO, ÁGUA E AR
TEMOS TUDO NESTE LUGAR.

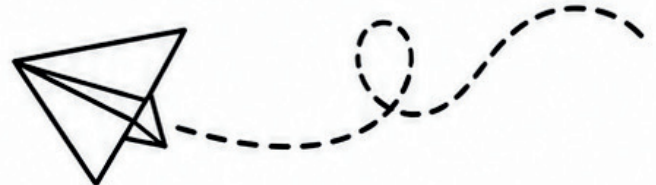
SUA NATUREZA É PERFEITA
ALIMENTO E REMÉDIO NOS DÁ
LUGAR PERFEITO PARA MORAR.

A TERRA É NOSSA MORADA
VAMOS DELA CUIDAR E PRESERVAR
FAZENDO ASSIM, NADA IRÁ NOS FALTAR.

LILIANE MONTEIRO



INTERPRETANDO



1 - Nosso planeta é a?

2 - O que temos nesse lugar?

3 - A natureza é perfeita. O que ela nos dá?

4 - A terra é nossa morada. O que ela faz para nada nos faltar?

5 - O que devemos fazer para cuidar e preservar a terra?

NOME: _____

DATA: ____ / ____ / ____

DIA DO MEIO AMBIENTE

Em 5 de junho celebramos o dia do meio ambiente, uma data muito importante para lembrarmos a importância de cuidarmos da natureza ao nosso redor.

Nesse dia, refletimos sobre atitudes de preservação do nosso planeta, como reciclar o lixo, economizar água e energia, plantar árvores e respeitar os animais. Devemos sempre pensar no impacto das nossas ações no meio ambiente e fazer escolhas conscientes que ajudem a manter a natureza saudável.

tudosaladeaula.com

1. Pinte no calendário abaixo a data em que celebramos o dia do meio ambiente.

JUNHO

DOM	SEG	TER	QUA	QUI	SEX	SÁB
	1	2	3	4	5	6
7	8	9	10	11	12	13
14	15	16	17	18	19	20
21	22	23	24	25	26	27
28	29	30				

2. De que maneira podemos contribuir para preservar o nosso planeta?

- Jogando o lixo nas ruas.
- Derrubando as plantas.
- Desperdiçando água.
- Plantando árvores.

3. Marque um **X** nas ações que **NÃO** devemos fazer com o meio ambiente.



4. Qual das imagens a seguir mostra um consumo consciente da água? Pinte-a.



5. Procure no diagrama as palavras listadas abaixo.

Ambiente	Contribuir	Respeito
----------	------------	----------

C	O	N	T	R	I	B	U	I	R
C	V	B	N	M	K	L	C	P	U
R	E	S	P	E	I	T	O	G	H
J	K	L	O	P	M	N	H	F	R
A	W	Q	X	C	V	B	G	T	E
A	M	B	I	E	N	T	E	T	Y

NOME: _____

DATA: ____ / ____ / ____

DIA DO MEIO AMBIENTE

Em 5 de junho celebramos o dia do meio ambiente, uma data muito importante para lembrarmos a importância de cuidarmos da natureza ao nosso redor.

Nesse dia, refletimos sobre atitudes de preservação do nosso planeta, como reciclar o lixo, economizar água e energia, plantar árvores e respeitar os animais. Devemos sempre pensar no impacto das nossas ações no meio ambiente e fazer escolhas conscientes que ajudem a manter a natureza saudável.

tudosaladeaula.com

1. Pinte no calendário abaixo a data em que celebramos o dia do meio ambiente.


JUNHO

DOM	SEG	TER	QUA	QUI	SEX	SÁB
	1	2	3	4	5	6
7	8	9	10	11	12	13
14	15	16	17	18	19	20
21	22	23	24	25	26	27
28	29	30				

2. De que maneira podemos contribuir para preservar o nosso planeta?

- Jogando o lixo nas ruas.
- Derrubando as plantas.
- Desperdiçando água.
- Plantando árvores.

3. Marque um **X** nas ações que **NÃO** devemos fazer com o meio ambiente.



4. Qual das imagens a seguir mostra um consumo consciente de água? Pinte-a.



5. Procure no diagrama as palavras listadas abaixo.

Ambiente	Contribuir	Respeito							
C	O	N	T	R	I	B	U	I	R
C	V	B	N	M	K	L	C	P	U
R	E	S	P	E	I	T	O	G	H
J	K	L	O	P	M	N	H	F	R
A	W	Q	X	C	V	B	G	T	E
A	M	B	I	E	N	T	E	T	Y

NOME: _____

DATA: ____ / ____ / ____

O MEIO AMBIENTE

Você sabia que no dia 5 de junho comemoramos o **Dia do Meio Ambiente**? Essa data surgiu em 1974 durante a Conferência de Estocolmo e foi criada como uma forma de conscientização para lembrar a todas as pessoas que assim como nós precisamos de um ambiente saudável para vivermos bem, a natureza também precisa ser respeitada.



A partir desta data, muitos países e organizações se uniram para proteger a natureza e os animais que vivem nela. Nós também podemos fazer a nossa parte. Uma maneira de ajudar a natureza é sempre jogar o lixo no lugar certo, economizar energia e água, separar o lixo em casa e respeitar cada elemento da natureza.

Tudo Sala de Aula

ATIVIDADE DE FIXAÇÃO

1. O dia do meio ambiente é comemorado em

- a) 5 de julho.
- b) 1 de abril.
- c) 5 de junho.
- d) 2 de maio.

2. Por que o dia do meio ambiente foi criado?

3. Assim como as pessoas, a natureza também precisa ser

- a) respeitada.
- b) desgastada.
- c) desmatada.
- d) desrespeitada.

4. Você acha que as suas atitudes ajudam o meio ambiente? **SIM** ou **NÃO**?

5. Qual das atitudes abaixo **NÃO** é correta em relação ao meio ambiente? Circule.



6. Que atitude é importante tomar para tornar o meio ambiente mais saudável?

- a) Poluir os rios.
- b) Desperdiçar água.
- c) Maltratar os animais.
- d) Jogar o lixo no lugar certo.

Veja a imagem e responda às questões 7 e 8.



7. Como está esse rio?

8. Essa atitude é correta com o meio ambiente?

() **SIM**

() **NÃO**


9. Faça um desenho bem bonito do meio ambiente.

NOME: _____

DATA: ____ / ____ / ____

O MEIO AMBIENTE

Você sabia que no dia 5 de junho comemoramos o **Dia do Meio Ambiente**? Essa data surgiu em 1974 durante a Conferência de Estocolmo e foi criada como uma forma de conscientização para lembrar a todas as pessoas que assim como nós precisamos de um ambiente saudável para vivermos bem, a natureza também precisa ser respeitada.



A partir desta data, muitos países e organizações se uniram para proteger a natureza e os animais que vivem nela. Nós também podemos fazer a nossa parte. Uma maneira de ajudar a natureza é sempre jogar o lixo no lugar certo, economizar energia e água, separar o lixo em casa e respeitar cada elemento da natureza.

Tudo Sala de Aula

ATIVIDADE DE FIXAÇÃO

1. O dia do meio ambiente é comemorado em

- a) 5 de julho. b) 1 de abril.
c) 5 de junho. d) 2 de maio.

2. Por que o dia do meio ambiente foi criado?

3. Assim como as pessoas, a natureza também precisa ser

- a) respeitada.
b) desgastada.
c) desmatada.
d) desrespeitada.

4. Você acha que as suas atitudes ajudam o meio ambiente? **SIM** ou **NÃO**?


5. Qual das atitudes abaixo **NÃO** é correta em relação ao meio ambiente? Circule.



6. Que atitude é importante tomar para tornar o meio ambiente mais saudável?

- a) Poluir os rios.
b) Desperdiçar água.
c) Maltratar os animais.
d) Jogar o lixo no lugar certo.

Veja a imagem e responda às questões 7 e 8.



7. Como está esse rio?

8. Essa atitude é correta com o meio ambiente?

() SIM () NÃO

9. Faça um desenho bem bonito do meio ambiente.



NOME: _____


DATA: ____ / ____ / ____

MEIO AMBIENTE

O meio ambiente engloba todos os elementos vivos e não-vivos presentes na Terra. É tudo aquilo que nos cerca, como a água, o solo, a vegetação, o clima, os animais, os seres humanos, dentre outros.


todamateria.com

1. Escreva corretamente o nome dos animais.




2. A água é um recurso fundamental para a vida na Terra. Cite 3 atividades do dia a dia que utilizamos a água.

3. Na imagem abaixo, pinte os animais que vivem no solo.



4. Enumere as figuras a seguir, conforme a legenda.

- 1- Frio.
- 2- Quente.
- 3- Nublado.
- 4- Chuvoso.



NOME: _____



DATA: ____ / ____ / ____

MEIO AMBIENTE

O meio ambiente engloba todos os elementos vivos e não-vivos presentes na Terra. É tudo aquilo que nos cerca, como a água, o solo, a vegetação, o clima, os animais, os seres humanos, dentre outros.


todamateria.com

1. Escreva corretamente o nome dos animais.



2. A água é um recurso fundamental para a vida na Terra. Cite 3 atividades do dia a dia que utilizamos a água.

3. Na imagem abaixo, pinte os animais que vivem no solo.



4. Enumere as figuras a seguir, conforme a legenda.

- 1- Frio.
- 2- Quente.
- 3- Nublado.
- 4- Chuvoso.



Nome: _____

Data: ____/____/____

MEIO AMBIENTE

Biodiversidade

Biodiversidade é a variedade de seres vivos que existem na natureza.

Ela está nas plantas, nos animais, nos fungos e nos microrganismos. Todos são importantes e vivem juntos, cuidando do nosso planeta.



1. Escreva o nome de três seres vivos que você vê no desenho.

a) _____

b) _____

c) _____



Nome: _____

Data: ____/____/____

MEIO AMBIENTE

Biodiversidade

Biodiversidade é a variedade de seres vivos que existem na natureza.

Ela está nas plantas, nos animais, nos fungos e nos microrganismos. Todos são importantes e vivem juntos, cuidando do nosso planeta.



1. Escreva o nome de três seres vivos que você vê no desenho.

a) _____

b) _____

c) _____

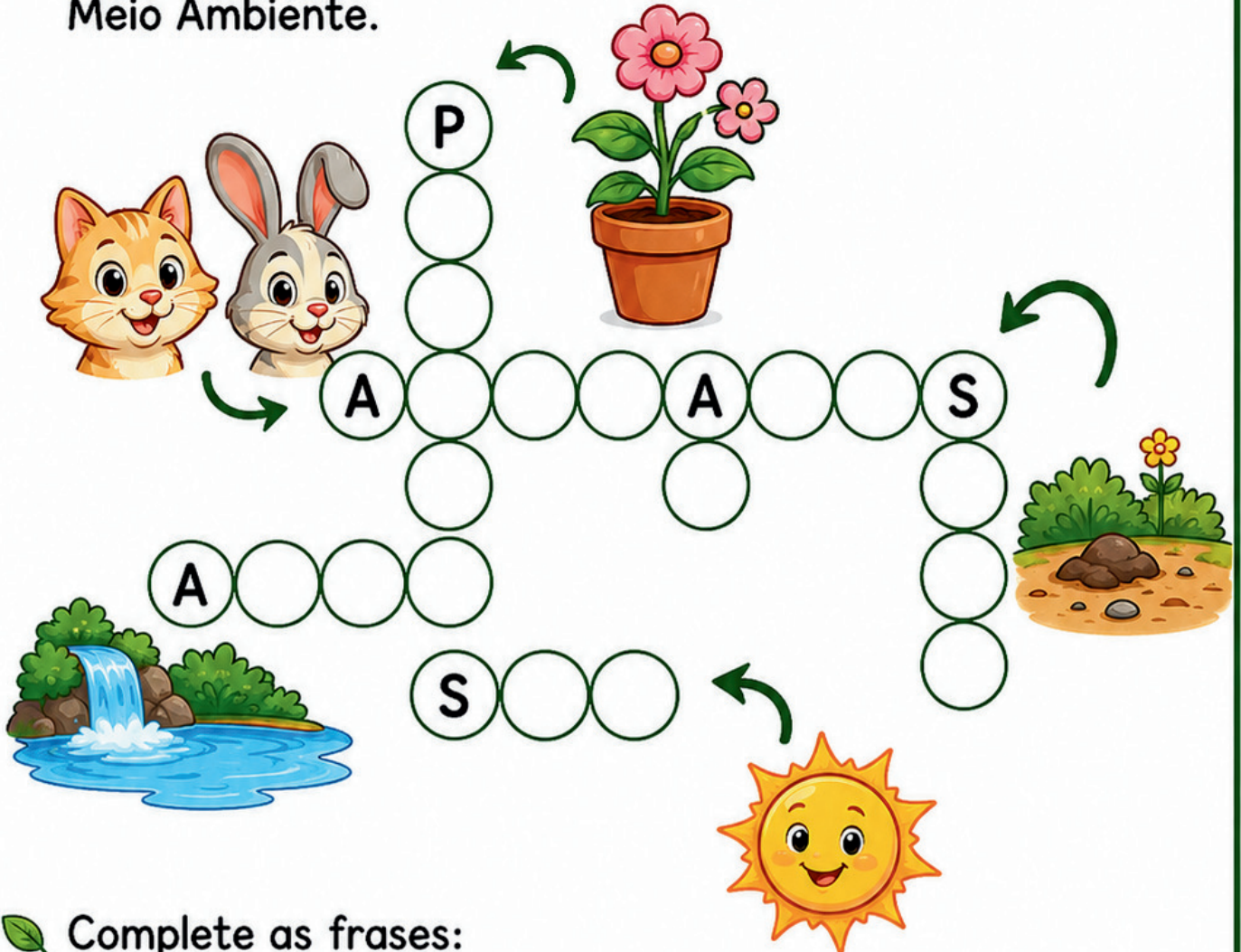


Nome: _____

Data: ____/____/____

MEIO AMBIENTE

Complete a cruzadinha com o que encontramos no Meio Ambiente.



Complete as frases:

As _____ voam quando o _____ está em movimento.

A _____ molha o solo e as _____ ficam verdes e bonitas.



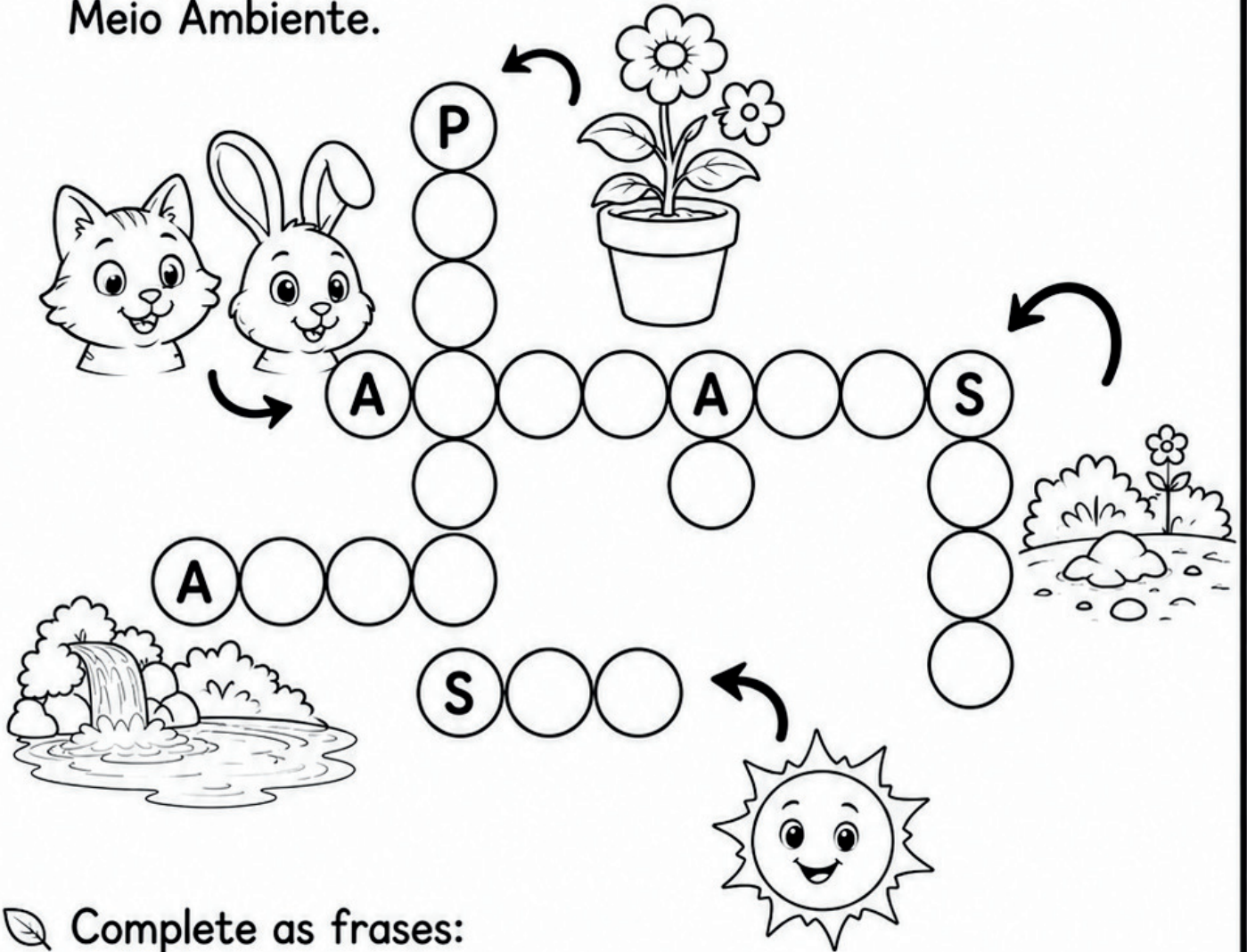
As plantas, a água, o sol, o solo, o ar, os animais, tudo o que está ao nosso redor forma o meio ambiente. Devemos cuidar bem dele.

Nome: _____

Data: ___/___/___

MEIO AMBIENTE

Complete a cruzadinha com o que encontramos no Meio Ambiente.



Complete as frases:

As _____ voam quando o _____ está em movimento.

A _____ molha o solo e as _____ ficam verdes e bonitas.



As plantas, a água, o sol, o solo, o ar, os animais, tudo o que está ao nosso redor forma o meio ambiente. Devemos cuidar bem dele.

Nome: _____

Data: ___/___/___

Mensagens no mundo ecológico

Utilize as palavras que estão dentro do globo e forme *slogans* de conscientização ecológica.



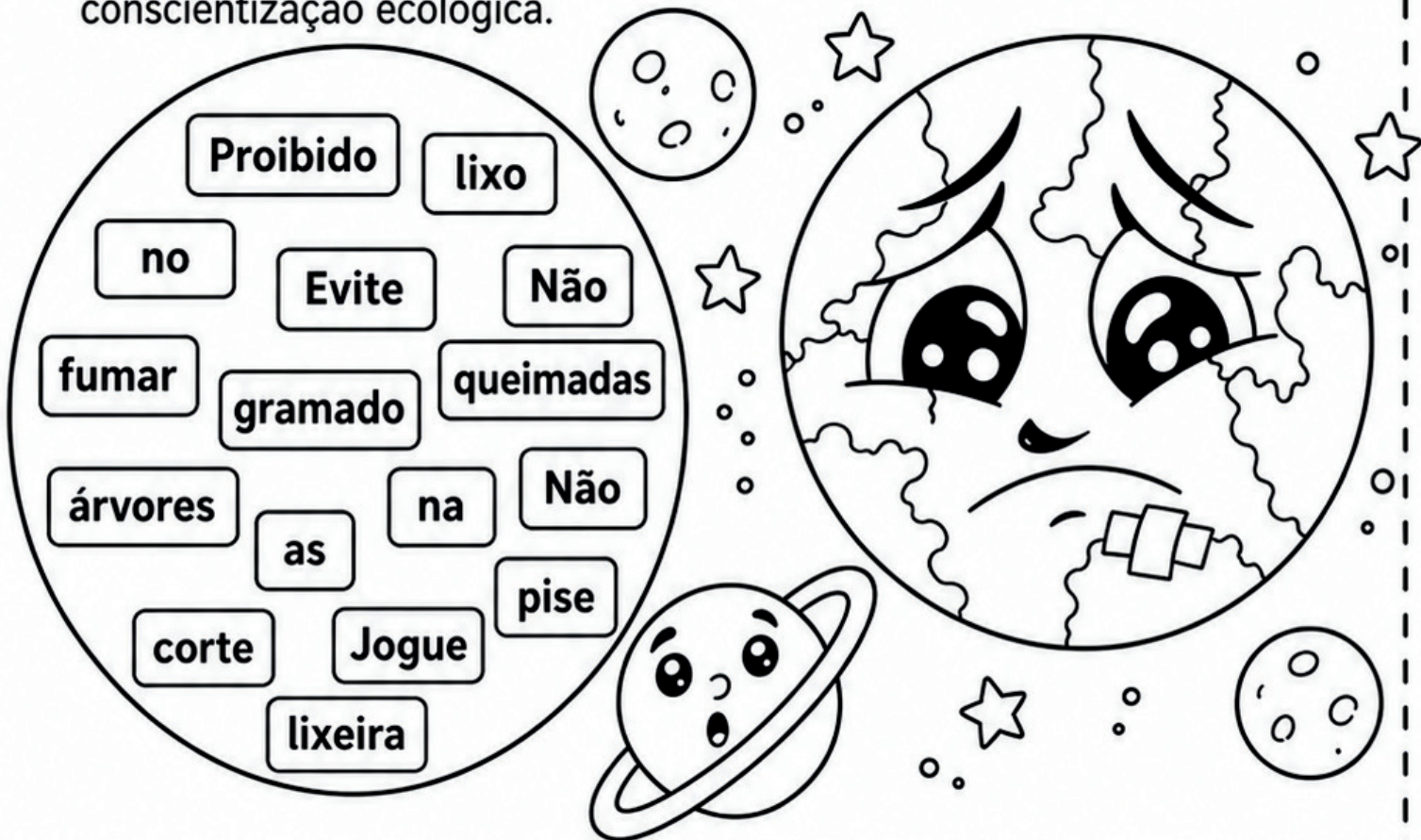
Respostas: Proibido fumar; Evite queimadas; Jogue lixo no lixeira; Não corte as árvores; Não pise no gramado.

Nome: _____

Data: ____/____/____

Mensagens no mundo ecológico

Utilize as palavras que estão dentro do globo e forme *slogans* de conscientização ecológica.



Respostas: 1- Proibido fumar; Evite, fume queimadas; Jogue lixeira; 5- agrotóxico; 6- poluição; 7- habitat; 8- desmatamento; 9- desertificação;

NOME: _____

DATA: ___/___/___

CAÇA-PALAVRAS



AGHJKLOMOPAPELHJKLOSDSDSCA
RTOKALOCARUOMPOLCARBGTHO



ABCLOMOCARTDFGFHSDSDSCARTP
METALPOLHOKLOCOAOFATOHJOK



CBISHDIOSHDIOADMÁGICONCIOAD
HAIODSHAVIDROMAGICIBCVSDJ



ASDSDHNOVOVOASCOPATOONCIOA
DHAIODSHAPLÁSTICOSOPCOROPOK

NOME: _____

DATA: ___/___/___

MEIO AMBIENTE

CAÇA-PALAVRAS



AGHJKLOMOPAPELHJKLOSDSDSCA
RTOKALOCARUOMPOLCARBGTHO



ABCLOMOCARTDFGFHSDSDSCARTP
METALPOLHOKLOCOAOFATOHJOK



CBISHDIOSHDIODADMÁGICONCIOAD
HAIODSHAVIDROMAGICIBCVSDJ



ASDSDHNOVOVOASCOPTOONCIOA
DHAIODSHAPLÁSTICOSOPCOROPOK




Nome: _____

Data: ____ / ____ / ____

MEIO AMBIENTE

Planeta Terra saudável

Escreva quatro ações que ajudam a manter o planeta Terra saudável e livre da poluição. Depois pinte o desenho.




Nome: _____

Data: ___ / ___ / ___

MEIO AMBIENTE

Planeta Terra saudável

Escreva quatro ações que ajudam a manter o planeta Terra saudável e livre da poluição. Depois pinte o desenho.



Nome: _____

Data: ____ / ____ / ____

MEIO AMBIENTE - 3Rs

REDUZA

REUSE

RECICLE

Empty box for notes under REDUZA.

Empty box for notes under REUSE.

Empty box for notes under RECICLE.



PAPEL



PLÁSTICO



COMBUSTÍVEL



BATERIA



METAL



PAPELÃO



ÁGUA



ELETRICIDADE

NOME: _____

DATA: ___/___/___

MEIO AMBIENTE - 3Rs

REDUZA

REUSE

RECICLE



PAPEL



PLÁSTICO



COMBUSTÍVEL



BATERIA



METAL



PAPELÃO



ÁGUA



ELETRICIDADE





ATENÇÃO: AVISO IMPORTANTE SOBRE DIREITOS AUTORAIS

Posso compartilhar o material com outros professores?

O material é oferecido para uso pessoal e em sala de aula. Contudo, é fundamental respeitar os direitos autorais:

- Permitido: Imprimir quantas vezes desejar para uso com seus alunos. Se quiser enviar para outros professores, pedimos que, por gentileza, **compartilhar material usando o link do artigo do Blog Ello Educar.**
- Não permitido: Qualquer forma de plágio, cópia, reprodução, redistribuição ou venda, total ou parcial, sem autorização da autora **Lídia Maria Sousa de Lima**, conforme a Lei nº 9.610/98.

Agradecemos pela leitura e por valorizar nosso esforço, feito com dedicação para apoiar o seu dia a dia na educação.

Nome: _____

Data: ___/___/___

MEIO AMBIENTE

Cuidando do nosso planeta



QUAL É NOME DO NOSSO PLANETA?

ASSINA-LE COMO PODEMOS CUIDAR DO NOSSO PLANETA:

- JOGANDO LIXO NO RIO
- DIMINUINDO A EMISSÃO DE FUMAÇAS PULUENTES
- JOGANDO LIXO NA RUA
- CORTANDO ÁRVORES
- PLANTANDO ÁRVORES E PLANTAS
- USANDO ENERGIA LIMPA E RENOVÁVEL
- RECICLANDO O LIXO E MANTENDO O MEIO AMBIENTE LIMPO
- USANDO VEÍCULOS COMO CARROS E CAMINHÕES QUE LANÇAM MUITO GÁS CARBONO
- CUIDANDO DOS ANIMAIS
- LIMPANDO AS MATAS E FLORESTAS OS RIOS
- FAZENDO QUEIMADAS