



# ATIVIDADES JUNINAS

## Interpretação de texto

4º ano  
Ensino Fundamental



Nome \_\_\_\_\_

Professor \_\_\_\_\_

Classe \_\_\_\_\_

Data \_\_\_\_\_

# ATIVIDADES DE PORTUGUÊS

## ALEGRIAS DE SÃO JOÃO

Karla Valéria A.T de Sousa

Todo mundo se agita Chegou o  
mês de São João Vai ter muita  
brincadeira E quadrilha de  
montão Tem fogueira a noite  
toda Muita chama e alegria Os  
casais se divertem E fazem  
até simpatia Nessa noite tem  
de tudo Tem quentão, milho e  
pamonha Paçoca e pé de  
moleque Na barraca da  
Antônia

O céu todo colorido  
Faz a beleza espalhar Balões,  
fogos e bandeirolas Que  
servem para enfeitar

Na melhor festa do ano  
Bate forte o coração  
A diversão é garantida  
Pois é noite de São João.



### INTERPRETAÇÃO DO TEXTO

1-Qual o assunto principal do texto?

\_\_\_\_\_

2-Quem é o autor do texto?

\_\_\_\_\_

3-O que tem na barraca da Antônia?

---

---

4-De acordo com o texto, quem faz simpatia?

---

5-Qual é o mês de São João?

---

6-O que tem no mês de São João?

---

7-Quais são os enfeites da festa de São João?

---

8-Quais são as diversões da festa de São João?

---

9-Copie do texto. a) Os substantivos próprios:

---

b) As palavras com dígrafos:

---

---

c) Da 2ª estrofe os substantivos:

---

---

d) Você costuma ir às festas juninas? Por quê?

---

---

---



NOME: \_\_\_\_\_

DATA: \_\_\_\_/\_\_\_\_/\_\_\_\_

# FESTAS JUNINAS

FESTA JUNINA  
TEM UMA PORÇÃO  
DE COISAS BACANAS!  
OS FOGOS...



...A QUADRILHA...  
EM ESPECIAL O  
CASAMENTO...



ER...GLUP!  
TEM OS  
FOGOS...



EU GOSTO  
DA PIPOCA,  
DO DOCE DE BATATA-  
DOCE, DA MAÇA  
DO AMOR...



ADORO AS  
GINCANAS E  
AS BRINCA-  
DEIRAS...




TEM A  
BARRACA  
DO BEIJO...



SEM ESSA DI  
BEIJO, ROSINHA!

MIOR É A  
GENTE CONHECÊ  
OTRAS COISA!



1- Copie o que a Turma da Mônica diz que tem na Festa Junina:

---

---

---

2- O que meninos dizem que tem na festa, mas é perigoso?

---

3- Por que Chico Bento fica bravo com a Rosinha?

---

---

4- Mônica está vestida de noiva, por quê?

---

---

5- Chico Bento representa o homem do campo. Ele tem uma forma peculiar de falar. Transcreva a fala abaixo, para o vocabulário formal.

---

---

---

---

---

---

---

---

SEM ESSA DI  
BEIJO, ROSINHA!

MIOR É A  
GENTE CONHECÊ  
OTRAS COISA!





Nome: \_\_\_\_\_ Data: \_\_\_ / \_\_\_ / \_\_\_

# ATIVIDADES DE PORTUGUÊS

1- Complete o texto com as palavras do quadro, de acordo com a rima.

NOITE DE SÃO JOÃO

Gerusa Rodrigues Pinto

Noite fria de junho  
 Noite de São \_\_\_\_\_  
 Pra esquentar do frio  
 Vamos tomar \_\_\_\_\_.

João - rojão - quentão - não

Quanta alegria  
 Na noite de São \_\_\_\_\_  
 Vamos pular fogueira  
 E soltar muito \_\_\_\_\_.

O balão é perigoso  
 Criança, não solte \_\_\_\_\_.  
 Invente outra brincadeira  
 Pra noite de São \_\_\_\_\_.



2- Quem é o autor do texto?  
 \_\_\_\_\_

3- Em qual mês acontece a festa de São João?  
 \_\_\_\_\_

3- O que as palavras do quadro têm em comum?  
 \_\_\_\_\_

4- Qual o nome do sinal gráfico que está nas palavras do quadro?  
 \_\_\_\_\_



5- Passe as palavras para o plural.

a) rojão: \_\_\_\_\_

e) mão: \_\_\_\_\_

b) dragão: \_\_\_\_\_

f) botão: \_\_\_\_\_

c) capitão: \_\_\_\_\_

g) caminhão: \_\_\_\_\_

d) cristão: \_\_\_\_\_

h) sacristão: \_\_\_\_\_

6- Escreva uma palavra com:

a) ão: \_\_\_\_\_

b) ãos: \_\_\_\_\_

c) ães: \_\_\_\_\_

d) ã: \_\_\_\_\_


e) ãe: \_\_\_\_\_





f) ás: \_\_\_\_\_


g) ões: \_\_\_\_\_


7- Observe os desenhos e escreva frases no plural.

a)  \_\_\_\_\_  
\_\_\_\_\_

b) \_\_\_\_\_  
\_\_\_\_\_ 

c)  \_\_\_\_\_  
\_\_\_\_\_

d) \_\_\_\_\_  
\_\_\_\_\_ 

e)  \_\_\_\_\_  
\_\_\_\_\_





## **ATENÇÃO: AVISO IMPORTANTE SOBRE DIREITOS AUTORAIS**

### **Posso compartilhar o material com outros professores?**

O material é oferecido para uso pessoal e em sala de aula. Contudo, é fundamental respeitar os direitos autorais:

- Permitido: Imprimir quantas vezes desejar para uso com seus alunos. Se quiser enviar para outros professores, pedimos que, por gentileza, **compartilhar material usando o link do artigo do Blog Ello Educar.**
- Não permitido: Qualquer forma de plágio, cópia, reprodução, redistribuição ou venda, total ou parcial, sem autorização da autora **Lídia Maria Sousa de Lima**, conforme a Lei nº 9.610/98.

**Agradecemos pela leitura e por valorizar nosso esforço, feito com dedicação para apoiar o seu dia a dia na educação.**

# Gostou desse material?

Nos siga em nossas redes sociais e fique por dentro das nossas atualizações



[@\\_elloeducar](https://www.instagram.com/_elloeducar)



Blog [Ello Educar](#)



[Ello Educar](#)



Fale conosco por meio de nossa e-mail:

[contato@elloeducar.com.br](mailto:contato@elloeducar.com.br)

Ou através de nosso formulário de contato

[Contado - Ello Educar](#)



**Acompanhe o nosso blog e não perca nenhuma atualização!**

**Adicione nosso site aos seus favoritos e tenha acesso diário a conteúdos educativos, artigos exclusivos, planos de aula e sugestões de atividades para enriquecer sua prática pedagógica. Inspire-se, compartilhe e transforme sua sala de aula com a gente!**



[Blog Ello Educar](#)