

FESTAS JUNINAS

Livro de Atividades

♥ Educação Infantil ♥

50 páginas com várias atividades

♥ Material educativo do Blog Ello Educar ♥



Festas Juninas






NOME: _____

DATA: ____/____/____

Coordenação Motora

Cubra as linhas tracejadas.



Festas Juninas

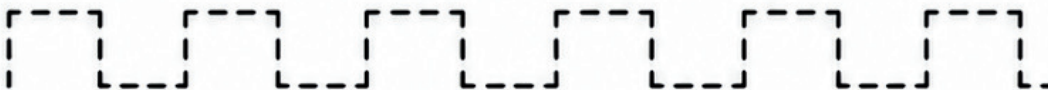


NOME: _____

DATA: ____/____/____

COORDENAÇÃO MOTORA

Ajude as crianças a chegarem até o milho





Festas Juninas




NOME: _____

DATA: ____/____/____

Coordenação Motora

Cubra a linha e leve a menina até a fogueira. Depois pinte o desenho.





Festas Juninas



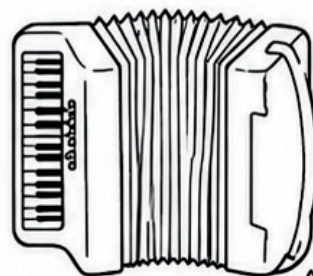
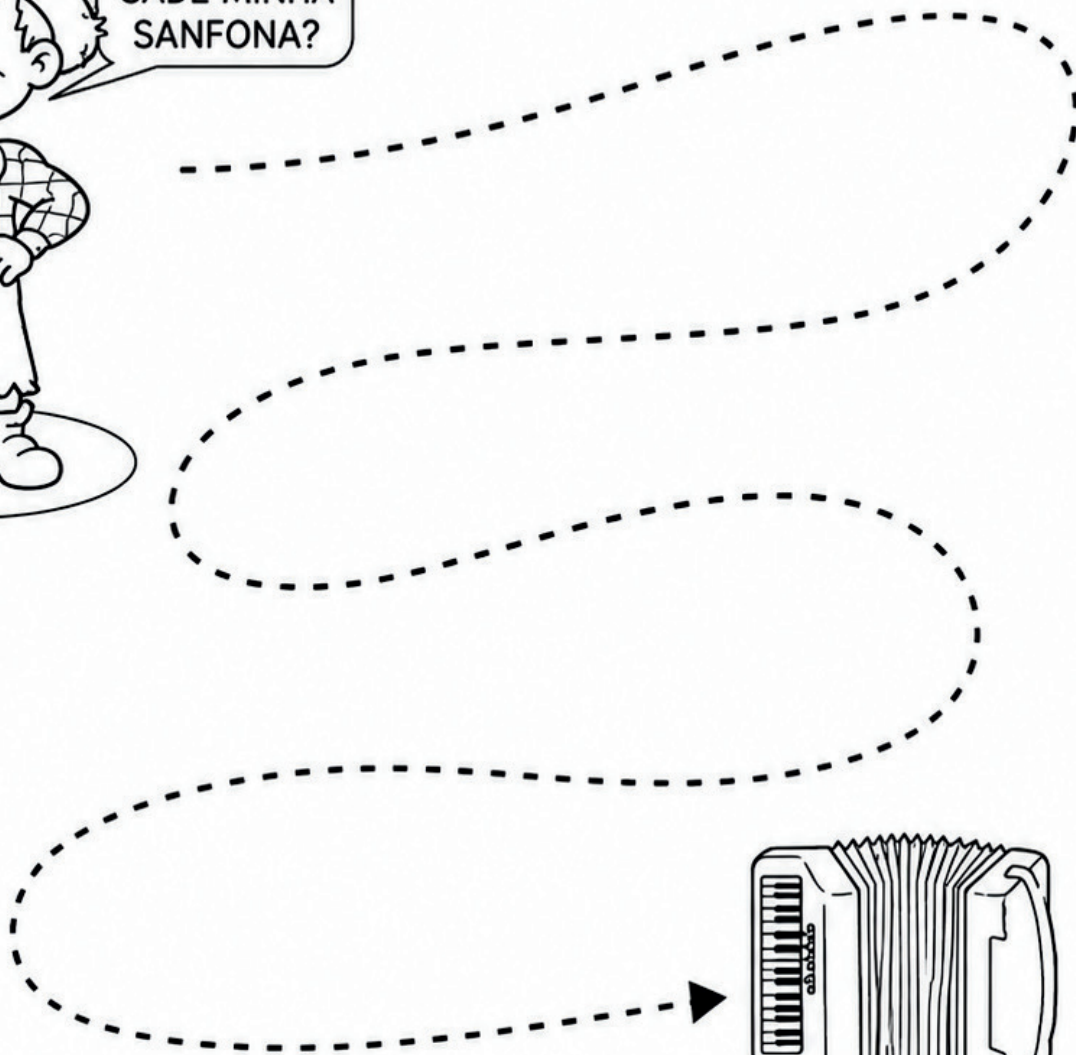
NOME: _____ DATA: ____/____/____

Coordenação Motora

Cubra a linha e leve o sanfoneiro até a sanfona. Depois pinte o desenho.



EITA SÔ!
CADÊ MINHA
SANFONA?

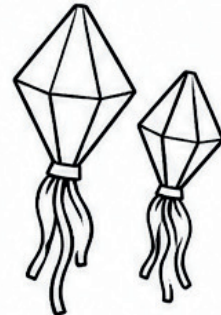
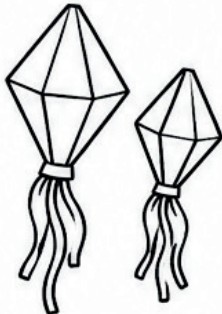


Festas Juninas



NOME: _____ DATA: ___/___/___

Ligando os elementos iguais.





Festas Juninas



NOME: _____

DATA: ____/____/____

Qual é a sombra?

LIGUE OS OBJETOS A SOMBRA CORRETA:



Festas Juninas




NOME: _____

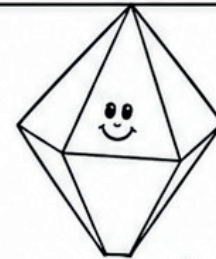
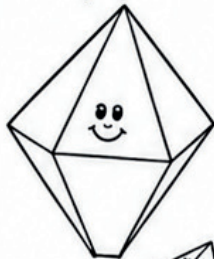

DATA: ____/____/____

COMPARANDO OBJETOS

1. Pinte o milho maior e circule o menor.



2. Ligue os balões que são iguais.




Festas Juninas



NOME: _____ DATA: ___/___/___

Qual o menor?

CIRCULE E PINTE O MENOR DESENHO DE CADA QUADRO:



Festas Juninas



NOME: _____ DATA: ___/___/___

Qual o menor e qual o maior?

CIRCULE O MENOR E PINTE O MAIOR EM CADA QUADRADO:



Festas Juninas




NOME: _____

DATA: ____ / ____ / ____

LABIRINTO JUNINO



Ajude a Lili a encontrar o caminho até a barraca.



Festas Juninas

NOME: _____ DATA: ____/____/____

★ LABIRINTO JUNINO ★

Leve o casal de dançarinos até a barraquinha.



Festas Juninas









NOME: _____

DATA: ____ / ____ / ____

As cores

VAMOS PINTAR AS BANDEIROLAS COM A COR INDICADA.





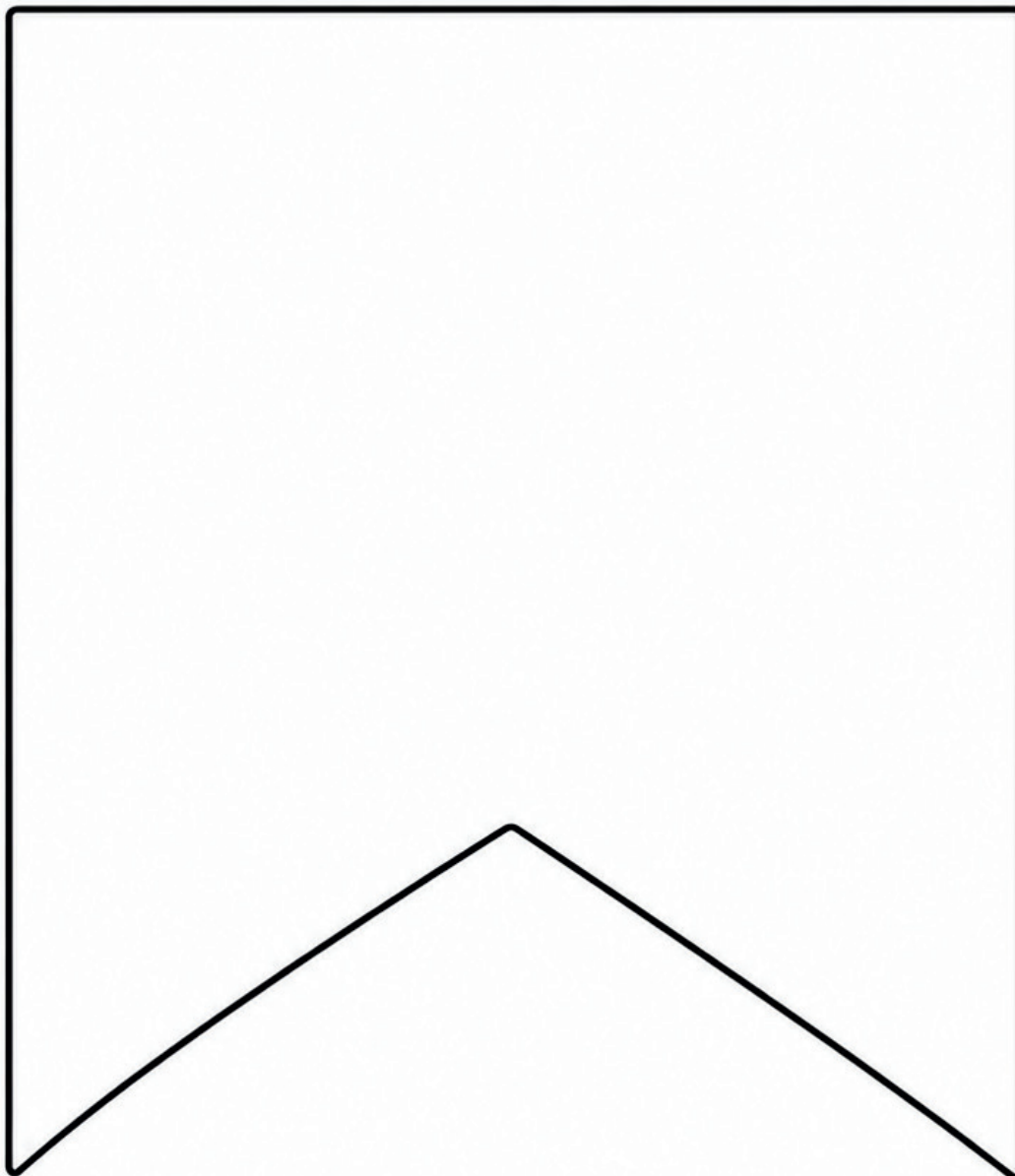
Festas Juninas



NOME: _____ DATA: ____/____/____

Enfeitando a babdeirinha

Cole pedaços de papel colorido na bandeirinha.






Festas Juninas



NOME: _____ DATA: ____/____/____

Fazendo Arte

1-RECORTE E COLE PEDACINHOS DE PAPEL, SEGUINDO A LEGENDA:



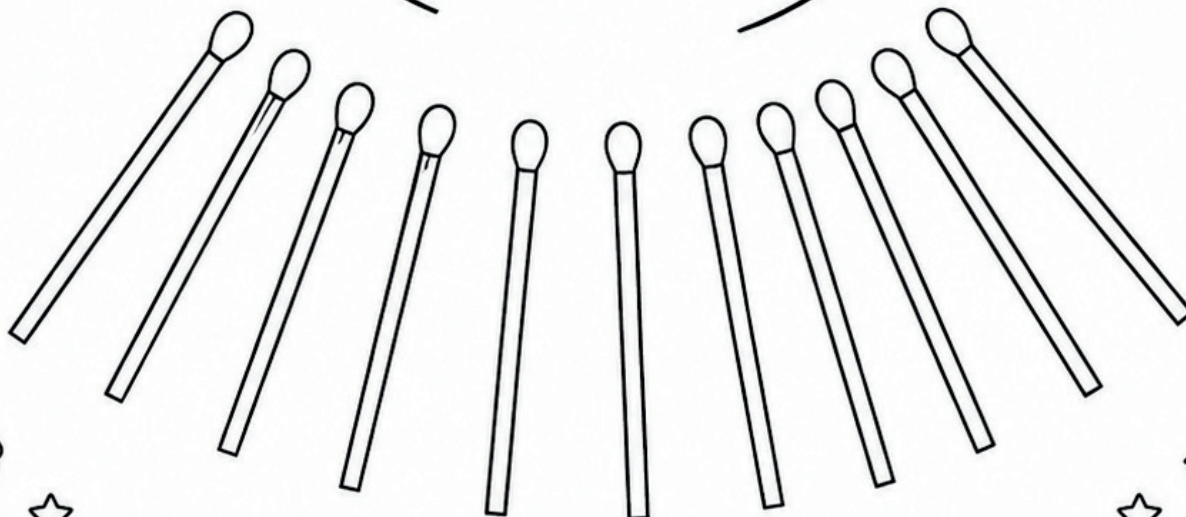



Festas Juninas

NOME: _____ DATA: ____/____/____

Enfeitando a fogueira

1. VAMOS DECORAR A FOGUEIRA! COLE PALITO DE FÓSFORO PARA FORMAR A FOGUEIRA






NOME: _____ DATA: ____/____/____

Enfeitando a fogueira

1. VAMOS DECORAR A FOGUEIRA! CARIMBE SUA MAO COM TINTA GUACHE PARA FORMAR A CHAMADA FOGUEIRA



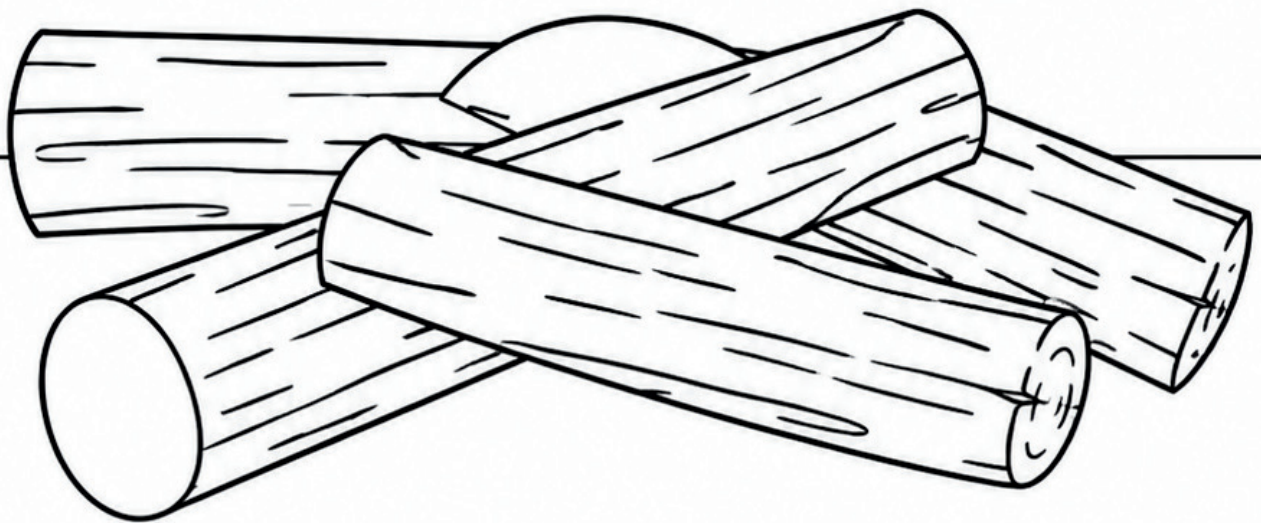


Festas Juninas



NOME: _____ DATA: ____/____/____

Enfeitando a fogueira



- Cole glitter no céu para fazer as estrelas
- Cole papel crepom para desenhar a fogueira







Festas Juninas

NOME: _____

DATA: ____/____/____

PULA PULA PIPOQUINHA!

Vamos fazer pipoca para noite de São João. Cole pipoca para decorar.





Festas Juninas

NOME: _____ DATA: ____/____/____

Decorando o milho

1. VAMOS DECORAR O MILHO PARA NOITE DE SÃO JOÃO. COLE GRÃOS DE MILHO PARA DECORAR E FAÇA UM LINDO COLORIDO.



Festas Juninas

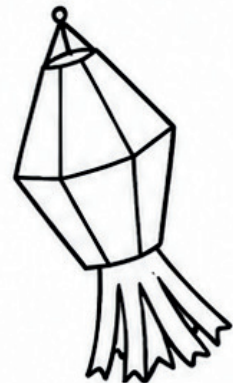
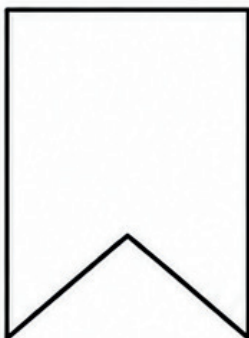



NOME: _____

DATA: ____ / ____ / ____

SÍMBOLOS JUNINOS

PINTE APENAS OS SÍMBOLOS JUNINOS:





Festas Juninas

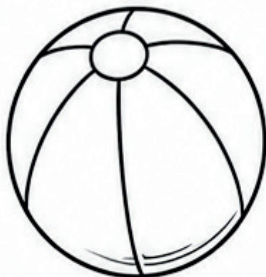


NOME: _____

DATA: ____/____/____

O que tem nas Festas Juninas

Pinte e ligue até a barraquinha,
apenas as coisas que vendem nas festas juninas.




Festas Juninas



NOME: _____ DATA: ____ / ____ / ____

O QUE TEM NA FESTA JUNINA

PINTE SOMENTE OS ELEMENTOS QUE REPRESENTAM AS FESTAS JUNINAS



Festas Juninas

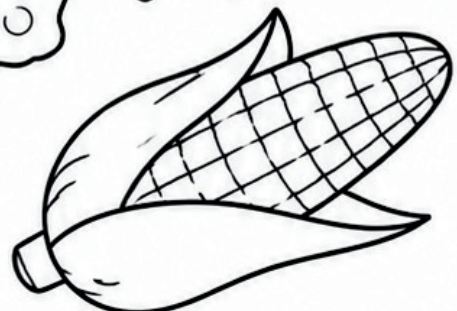
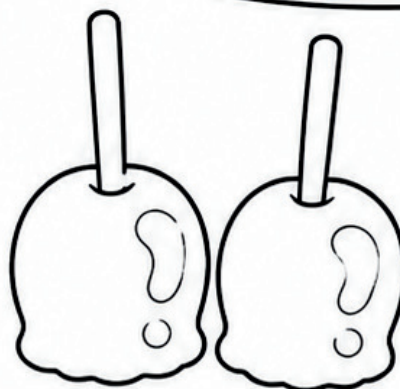

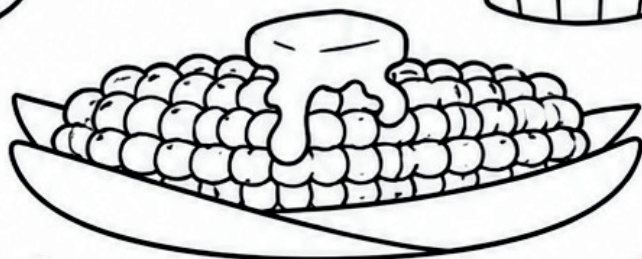




NOME: _____

DATA: ____ / ____ / ____

COMIDAS TÍPICAS

Conheça comidas típicas de festas juninas e em seguida pinte bem bonito.





Festas Juninas



NOME: _____

DATA: ____/____/____



Vamos desenhar os caipiras?



- 1 - CONTINUE DESENHANDO O CORPO E A ROUPA DO MENINO E DA MENINA CAIPIRA DEIXE TUDO BEM COLORIDO.




Festas Juninas



NOME: _____ DATA: ___/___/___

MINHA FESTA JUNINA

DESENHE VOCÊ NA FESTA JUNINA




Festas Juninas



NOME: _____ DATA: ____/____/____

Elementos Juninos

1. PINTE O NOME CORRETO DOS ELEMENTOS JUNINOS.



MILHO
PALHA


BARRACA
PIPOCA


FOGUEIRA
INCÊNDIO


MERCADO
BARRACA

2. LIGUE CADA ELEMENTO À SUA SOMBRA CORRETA.





Festas Juninas



NOME: _____ DATA: ____/____/____



TREINANDO O ALFABETO

TRACEJE AS LETRAS

A B C D E
F G H I J K
L M N O P
Q R S T U
V W X Y Z



Festas Juninas

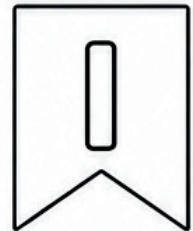

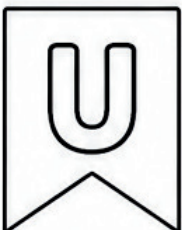
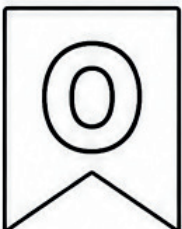



NOME: _____

DATA: ____/____/____

AS VOGAIS

Pinte as vogais iguais com a mesma cor e depois ligue-as.

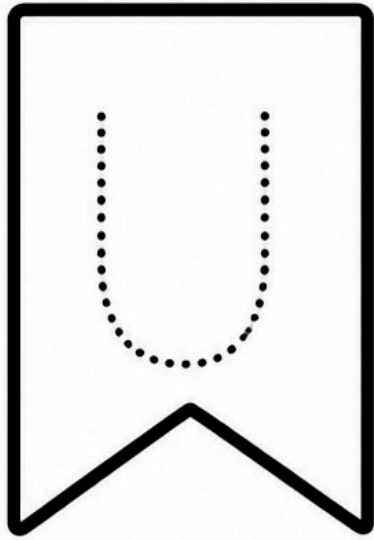
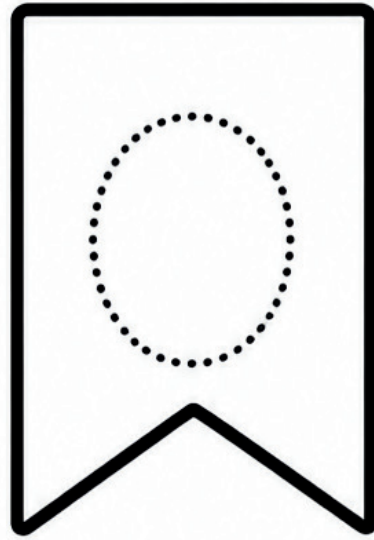


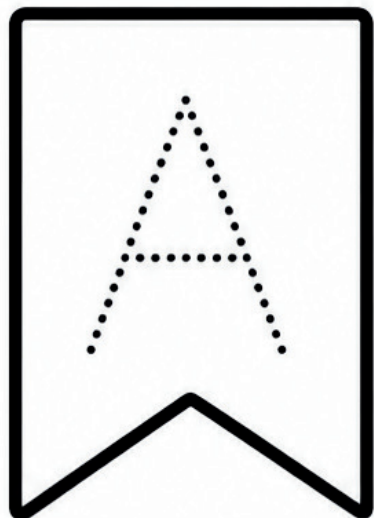




NOME: _____ DATA: ____ / ____ / ____

AS VOGAIS

Cubra as vogais e pinte as bandeirinhas com suas cores preferidas.





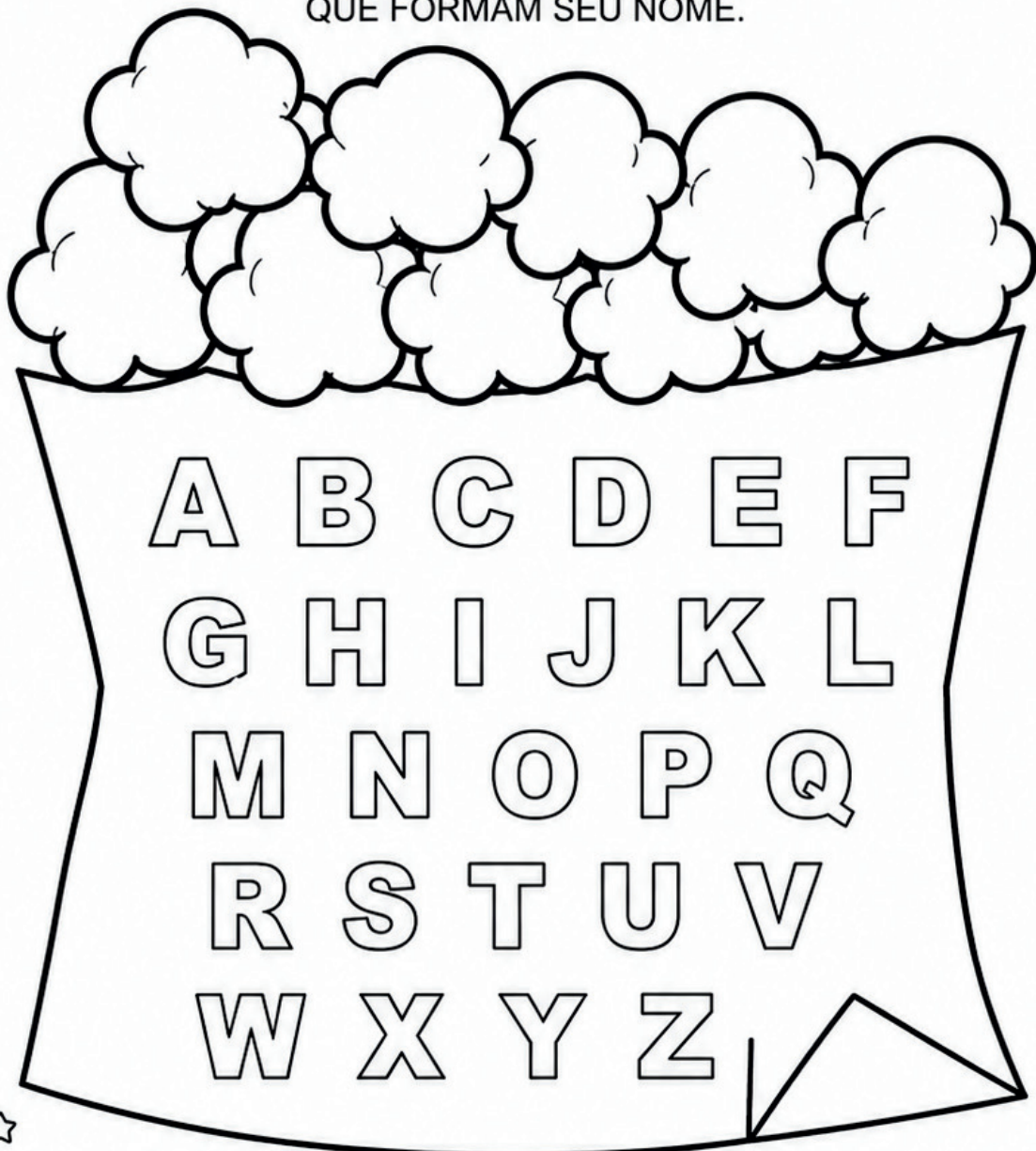
Festas Juninas



NOME: _____ DATA: ____/____/____

LETRAS DO MEU NOME

NO SACO DE PIPOCAS PROCURE E PINTE AS LETRAS QUE FORMAM SEU NOME.



Festas Juninas



NOME: _____ DATA: ___/___/___

AS LETRAS DO MEU NOME

PINTE AS BANDEIRINHAS QUE TEM AS LETRAS DE SEU NOME:

A	B	C	D	E
F	G	H	I	J
K	L	M	N	O
P	Q	R	S	T
U	V	W	X	Y
		Z		


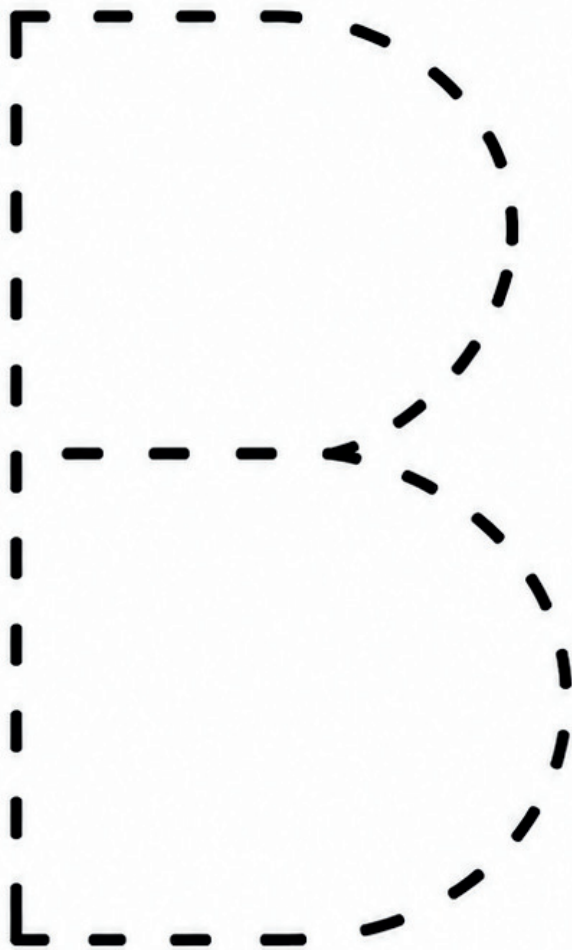


Festas Juninas




NOME: _____ DATA: ____/____/____

Vamos formar a letrinha e colar uma palavra que comece com o seu som?



BALÃO



Festas Juninas



NOME: _____ DATA: ____/____/____

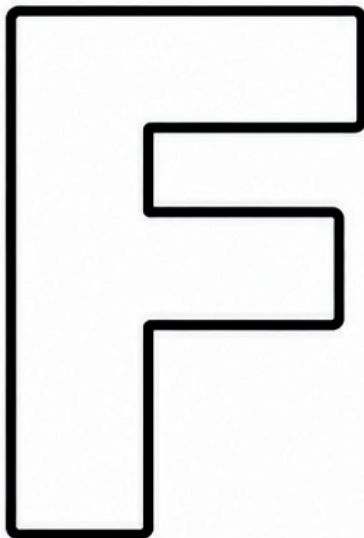
TREINANDO A ESCRITA



PULA FOGUEIRA AIAI, PULA FOGUEIRA OIOI,
CUIDADO PARA NÃO SE QUEIMAR,
OLHA QUE A FOGUEIRA JÁ QUEIMOU O MEU AMOR...



PINTE A LETRA F E A FOGUEIRA



AGORA CUBRA O TRACEJADO:





Festas Juninas





NOME: _____ DATA: ___/___/___

TREINANDO A ESCRITA

O BAILE LÁ NA ROÇA FOI ATÉ O SOL RAIAR
A CASA ESTAVA CHEIA, MAL SE PODIA ANDAR
ESTAVA TÃO GOSTOSO AQUELE REBOLIÇO
MAS É QUE O SANFONEIRO
ELE SÓ TOCAVA ISSO!..



PINTE A LETRA S E A SANFONA



AGORA CUBRA O TRACEJADO:



Festas Juninas



NOME: _____

SÉRIE: _____



ESCOLA: _____

TURMA: _____


TREINANDO A ESCRITA

O BAILE LÁ NA ROÇA FOI ATÉ O SOL RAIAR
A CASA ESTAVA CHEIA, MAL SE PODIA ANDAR
ESTAVA TÃO GOSTOSO AQUELE REBOLIÇO
MAS É QUE O SANFONEIRO
ELE SÓ TOCAVA ISSO!..

PINTE A LETRA S E A SANFONA



AGORA CUBRA O TRACEJADO:




Festas Juninas



NOME: _____ DATA: ____/____/____


TREINANDO A ESCRITA

VAMOS COMPLETAR COM AS LETRAS QUE ESTÃO FALTANDO?



P	=	P	O	C	A
P		P		C	
	=				A

COLE GRÃOS DE MILHO DE PIPOCA DENTRO DO DESENHO E PINTE BEM BONITO:



Festas Juninas



NOME: _____ DATA: ____/____/____

TREINANDO A ESCRITA



1- PINTE A FOGUEIRA E COMPLETE O QUADRO ABAIXO, COM AS LETRAS FALTOSAS.



F	O	G	U	E	I	R	A
F		G				R	
	O		U	E	I		A



NOME: _____ DATA: ____/____/____

A LETRA F!

1) CUBRA O PONTILHADO DESTACANDO A PALAVRA:

FOGUEIRA

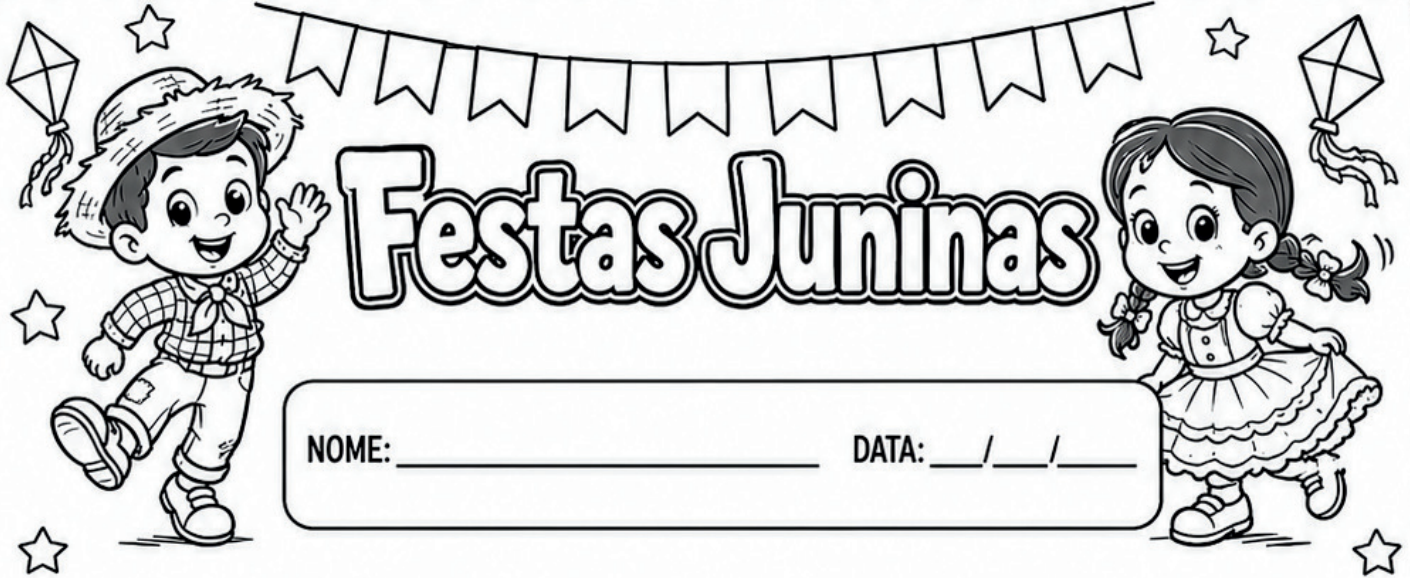
2) COMPLETE AS LETRAS FALTOSAS:

F	O	G	U	E	I	R	A
	O	G	U	E	I		A
F		G		E		R	
F	O				I	R	A

3) RECORTE DE JORNAIS OU REVISTAS A LETRA "F" E COLE ABAIXO:

F





Festas Juninas

NOME: _____ DATA: ___/___/___

★ TREINANDO A ESCRITA ★

11 - Cubra o pontilhado destacando a palavra:

FOGUEIRA

12 - Complete as letras faltosas:

F	O	G	U	E	I	R	A
	O	G	U	E	I		A
F		G		E		R	
F	O				I	R	A

13 - Recorte de jornais ou revistas a letra "F" e cole abaixo:




Festas Juninas

NOME: _____ DATA: ___/___/___

TREINANDO A ESCRITA

PINTE A FOGUEIRA



PINTE AS VOGAIS QUE ENCONTRAR NA PALAVRA:

FOGUEIRA

AGORA COPIE AS VOGAIS QUE FALTAM

F		G				R	
---	--	---	--	--	--	---	--



Festas Juninas



NOME: _____ DATA: ____/____/____

TREINANDO A ESCRITA

• VAMOS CANTAR?

PULA A FOGUEIRA, IAIÁ!
PULA A FOGUEIRA, IOIÓ!
CUIDADO PARA NÃO SE QUEIMAR
OLHA QUE A FOGUEIRA
JÁ QUEIMOU O MEU AMOR!



- RETIRE DO TEXTO UMA PALAVRA QUE COMECE COM A LETRA "F":

- PINTE AS VOGAIS QUE ENCONTRAR NA PALAVRA:

FOGUEIRA

- AGORA COPIE AS VOGAIS QUE FALTAM

F		G				R	
---	--	---	--	--	--	---	--



FESTAS JUNINAS



NOME: _____

DATA: ____/____/____

TREINANDO A ESCRITA

• VAMOS CANTAR?

PULA A FOGUEIRA, IAIÁ!
PULA A FOGUEIRA, IOIÓ!
CUIDADO PARA NÃO SE QUEIMAR
OLHA QUE A FOGUEIRA
JÁ QUEIMOU O MEU AMOR!



- RETIRE DO TEXTO UMA PALAVRA QUE COMECE COM A LETRA "F":

- COMPLETE O QUADRO COM AS LETRAS QUE FALTAM:

F	O	G	U	E	I	R	A
	O						A
F		G		E		R	
			U		I		



Festas Juninas




NOME: _____

DATA: ____ / ____ / ____

TREINANDO A ESCRITA

1 - O QUE É, O QUE É
DÁ UM PULO E VESTE DE NOIVA?

□ □ □ □ □ □



2 - COMPLETE COM A LETRA QUE FALTA.

P	I	P	O	C	A
P		P		C	
P	I		O		
		P		C	
P	I				


QUANTAS LETRAS TEM ESTA PALAVRA?

6 □

S	E	I	S



Festas Juninas






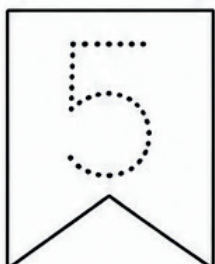
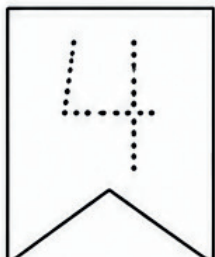

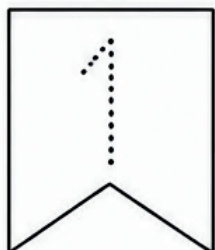


NOME: _____

DATA: ____ / ____ / ____

OS NÚMEROS

CUBRA O PONTILHADO E LIGUE CADA NUMERAL
A QUANTIDADE CORRESPONDENTE.





Festas Juninas

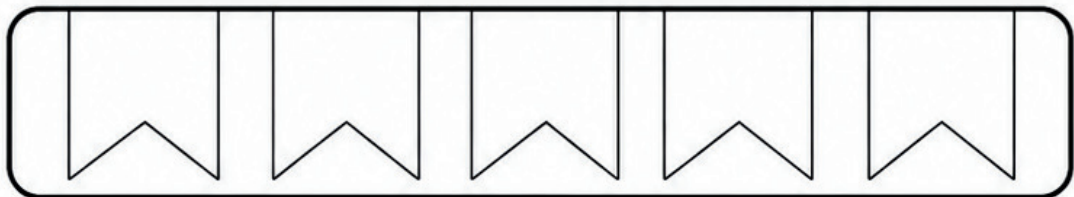


NOME: _____ DATA: ____/____/____

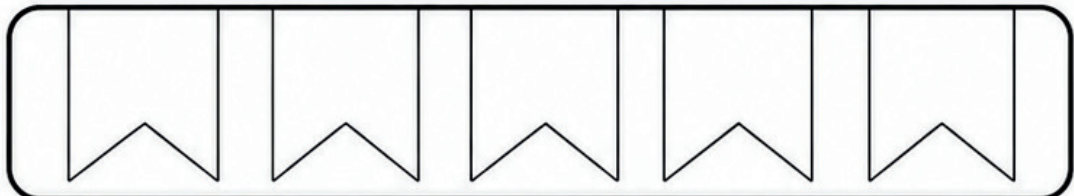
Quantidade!

PINTE O NÚMERO DE BANDEIRINHAS QUE SE PEDE:

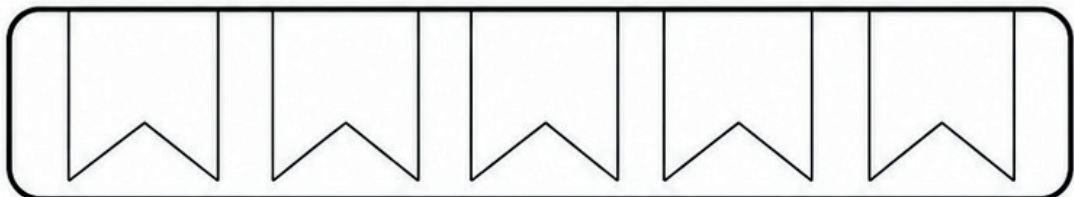
1



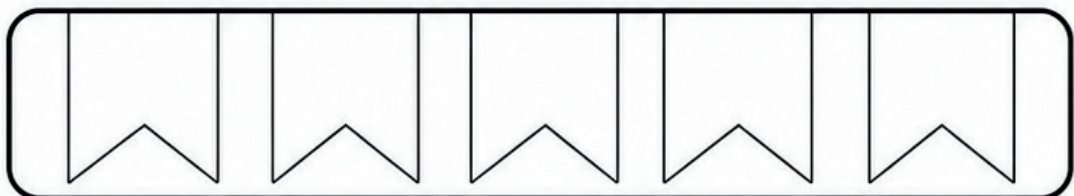
2



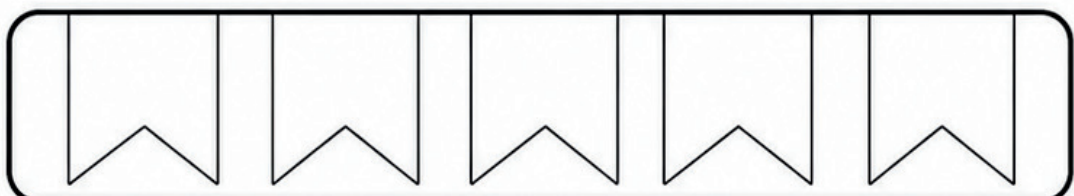
3



4



5





Festas Juninas



NOME: _____ DATA: ____/____/____

Quantidade!

PINTE AS BANDEIRINHAS CONFORME O NÚMERO INDICADO:



8

5

9


4

6

3

7

2



Festas Juninas




NOME: _____


DATA: ____/____/____

Quantos têm?


Circule a quantidade correta de imagens abaixo.



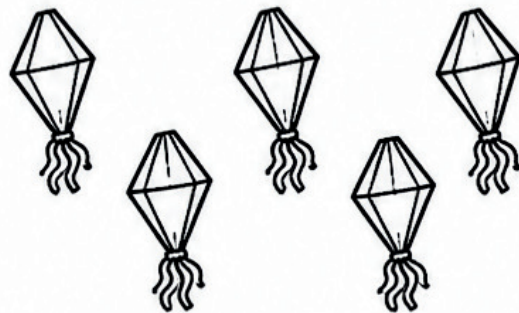
2 3 4 5 6



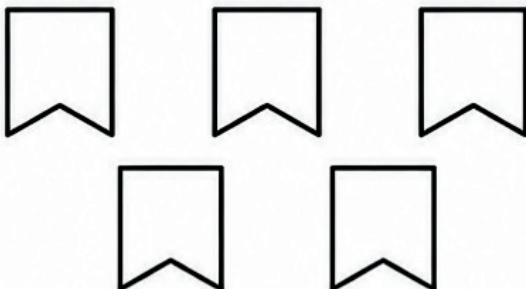
2 3 4 5 6



2 3 4 5 6



2 3 4 5 6



2 3 4 5 6







2 3 4 5 6



Festas Juninas

NOME: _____ DATA: ___/___/___

Quantos têm ?

Conte quantos elementos tem de cada item e coloque o número correspondente no quadro abaixo.






Festas Juninas

NOME: _____


DATA: ____ / ____ / ____

VAMOS CONTAR!

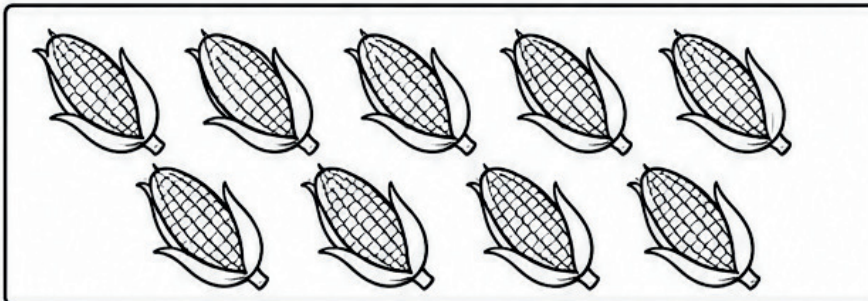
1) CONTE E PINTE:




4	5
6	7



3	6
5	2



9	5
8	7



6	8
5	3

Festas Juninas

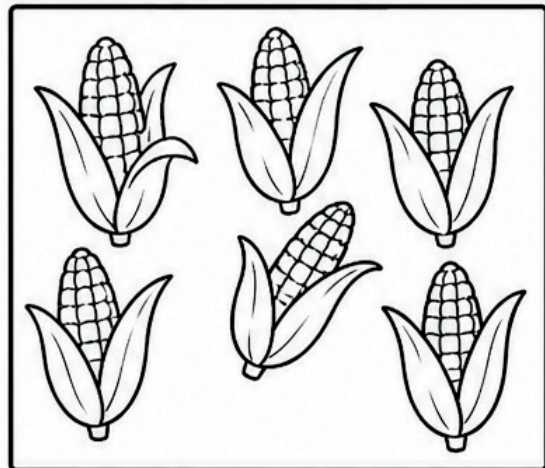

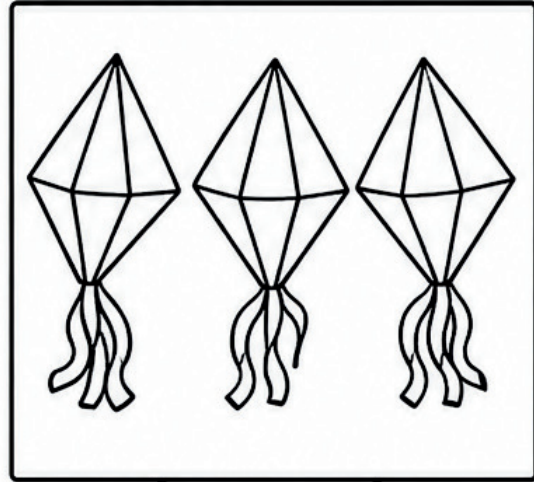



NOME: _____


DATA: ____ / ____ / ____

VAMOS CONTAR!

Conte e escreva a quantidade.



Festas Juninas


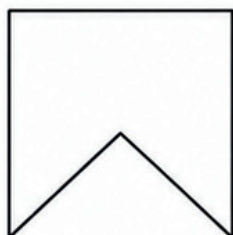

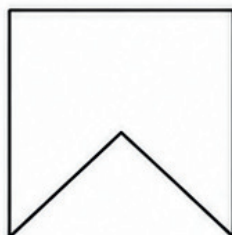
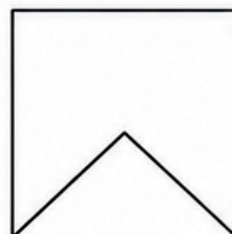
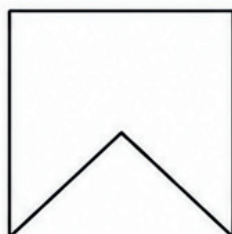
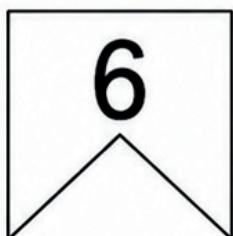
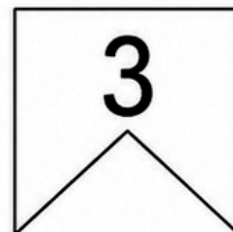
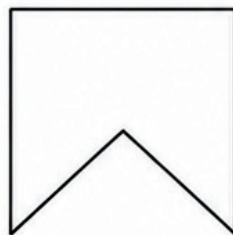
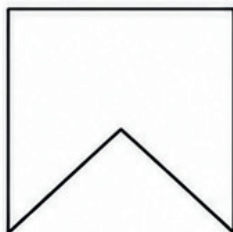


NOME: _____

DATA: ____/____/____

SEQUÊNCIA NUMÉRICA JUNINA!

AJUDE COMPLETAR OS NÚMEROS DAS BANDEIRINHAS PARA O MENINO CAIPIRA ENCONTRAR A MENINA.





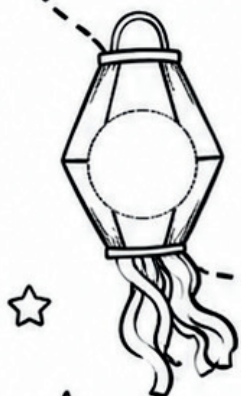
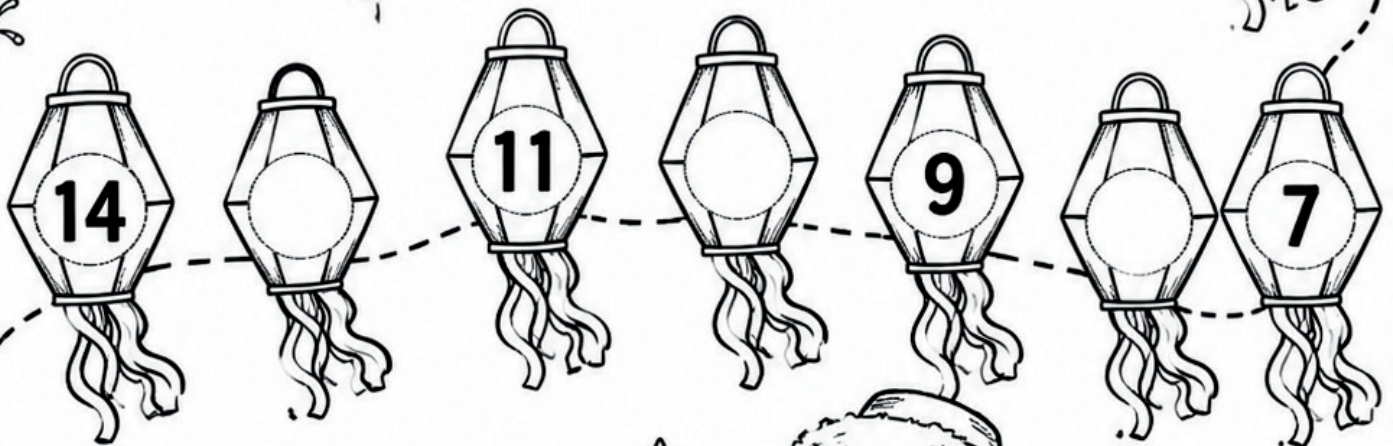
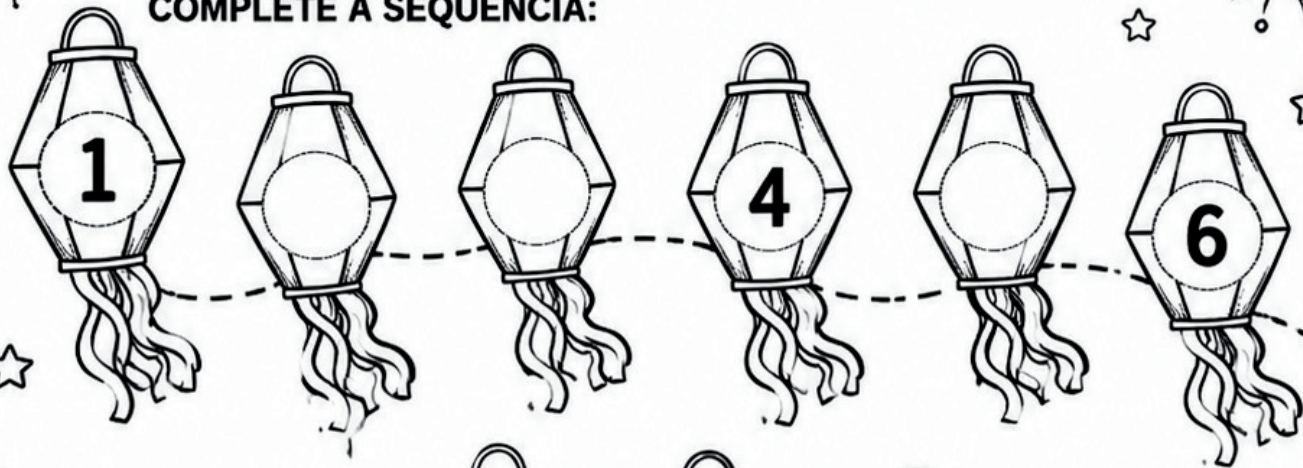
Festas Juninas



NOME: _____ DATA: ____/____/____

★ SEQUÊNCIA NUMÉRICA ★

COMPLETE A SEQUÊNCIA:



Festas Juninas



NOME: _____

DATA: ____/____/____

Matemática Junina

1. UMA DAS BRINCADEIRAS DA FESTA JUNINA É A CORRIDA DE SACO. JOÃO FOI PARTICIPAR E, PARA GANHAR O MILHO, ELE PRECISA PULAR DE ONDE ESTÁ ATÉ A CESTA. ENUMERE OS PULOS DE JOÃO NA SEQUÊNCIA CORRETA.



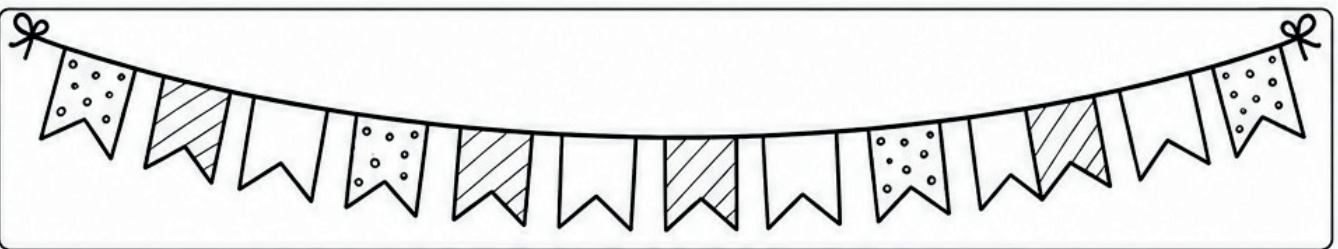
1



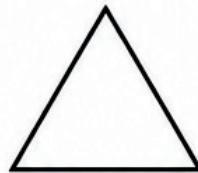

3



2. OBSERVE AS BANDEIRINHAS QUE ENFEITAM A FESTA JUNINA.



CIRCULE A FORMA GEOMÉTRICA QUE PARECE COM O FORMATO DA BANDEIRINHA.



3. CONTINUE DESENHANDO ATÉ COMPLETAR 3 CHAPÉUS.



Festas Juninas


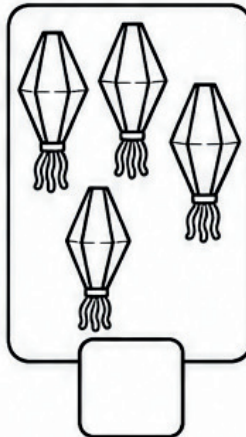



NOME: _____

DATA: ____/____/____

Matemática Junina

- 1 CONTE QUANTOS ELEMENTOS HÁ EM CADA QUADRO E ESCREVA O NÚMERO NO QUADRINHO.



- 2 LIGUE CADA CRIANÇA AO QUE ELA ESTÁ SEGURANDO.





ATENÇÃO: AVISO IMPORTANTE SOBRE DIREITOS AUTORAIS

Posso compartilhar o material com outros professores?

O material é oferecido para uso pessoal e em sala de aula. Contudo, é fundamental respeitar os direitos autorais:

- Permitido: Imprimir quantas vezes desejar para uso com seus alunos. Se quiser enviar para outros professores, pedimos que, por gentileza, **compartilhar material usando o link do artigo do Blog Ello Educar.**
- Não permitido: Qualquer forma de plágio, cópia, reprodução, redistribuição ou venda, total ou parcial, sem autorização da autora **Lídia Maria Sousa de Lima**, conforme a Lei nº 9.610/98.

Agradecemos pela leitura e por valorizar nosso esforço, feito com dedicação para apoiar o seu dia a dia na educação.

Gostou desse material?

Nos siga em nossas redes sociais e fique por dentro das nossas atualizações



[@_elloeducar](https://www.instagram.com/_elloeducar)



Blog [Ello Educar](https://www.facebook.com/ElloEducar)



[Ello Educar](https://www.pinterest.com/ElloEducar)



Fale conosco por meio de nossa e-mail:

contato@elloeducar.com.br

Ou através de nosso formulário de contato

[Contato - Ello Educar](#)



Acompanhe o nosso blog e não perca nenhuma atualização!

Adicione nosso site aos seus favoritos e tenha acesso diário a conteúdos educativos, artigos exclusivos, planos de aula e sugestões de atividades para enriquecer sua prática pedagógica. Inspire-se, compartilhe e transforme sua sala de aula com a gente!



[Blog Ello Educar](#)