







Campanha Maio Laranja

Livro de atividades - Educação Infantil



28 páginas
com as versões
colorida e em
preto e branco.



NOME: _____


DATA: ____/____/____



MAIO LARANJA - ATIVIDADES



COLE BOLINHAS DE PAPEL CREPOM AMARELO NA FLOR QUE É O SÍMBOLO DA CAMPANHA: "FAÇA BONITO - PROTEJA NOSSAS CRIANÇAS E ADOLESCENTES":



A FLOR AMARELA REPRESENTA UMA LEMBRANÇA DOS DESENHOS DA PRIMEIRA INFÂNCIA E A FRAGILIDADE DE UMA CRIANÇA.






NOME: _____ DATA: ____/____/____



MAIO LARANJA - ATIVIDADES



COLE BOLINHAS DE PAPEL CREPOM AMARELO NA FLOR QUE É O SÍMBOLO DA CAMPANHA: "FAÇA BONITO - PROTEJA NOSSAS CRIANÇAS E ADOLESCENTES":



A FLOR AMARELA REPRESENTA UMA LEMBRANÇA DOS DESENHOS DA PRIMEIRA INFÂNCIA E A FRAGILIDADE DE UMA CRIANÇA.





NOME: _____


DATA: ____/____/____




MAIO LARANJA - ATIVIDADES



- 1) Cole papel picado nas cores indicadas:
Nas pétalas: ● | No centro: ●



A FLOR AMARELA REPRESENTA UMA LEMBRANÇA
DOS DESENHOS DA PRIMEIRA INFÂNCIA E A
FRAGILIDADE DE UMA CRIANÇA.





NOME: _____

DATA: ____/____/____




MAIO LARANJA - ATIVIDADES



1) Cole papel picado nas cores indicadas:

Nas pétalas: ○ | No centro: ○



A FLOR AMARELA REPRESENTA UMA LEMBRANÇA
DOS DESENHOS DA PRIMEIRA INFÂNCIA E A
FRAGILIDADE DE UMA CRIANÇA.





NOME: _____

DATA: ____/____/____




MAIO LARANJA - ATIVIDADES



DESENHE O RESTANTE DO CORPO DAS CRIANÇAS ABAIXO:



AGORA CIRCULE NO DESENHO AS PARTES DO NOSSO CORPO QUE DEVEMOS TER MUITO CUIDADO!





NOME: _____

DATA: ____/____/____



MAIO LARANJA - ATIVIDADES



DESENHE O RESTANTE DO CORPO DAS CRIANÇAS ABAIXO:



AGORA CIRCULE NO DESENHO AS PARTES DO NOSSO CORPO QUE DEVEMOS TER MUITO CUIDADO!





NOME: _____

DATA: ___/___/___



MAIO LARANJA - ATIVIDADES



♥ CUIDADO E CORAGEM! ♥

♥ MEU CORPO É O MEU TESOURO! ♥

Desenhe alguém que sempre te protege e te faz sentir seguro,
como um verdadeiro tesouro!





NOME: _____

DATA: ___/___/___



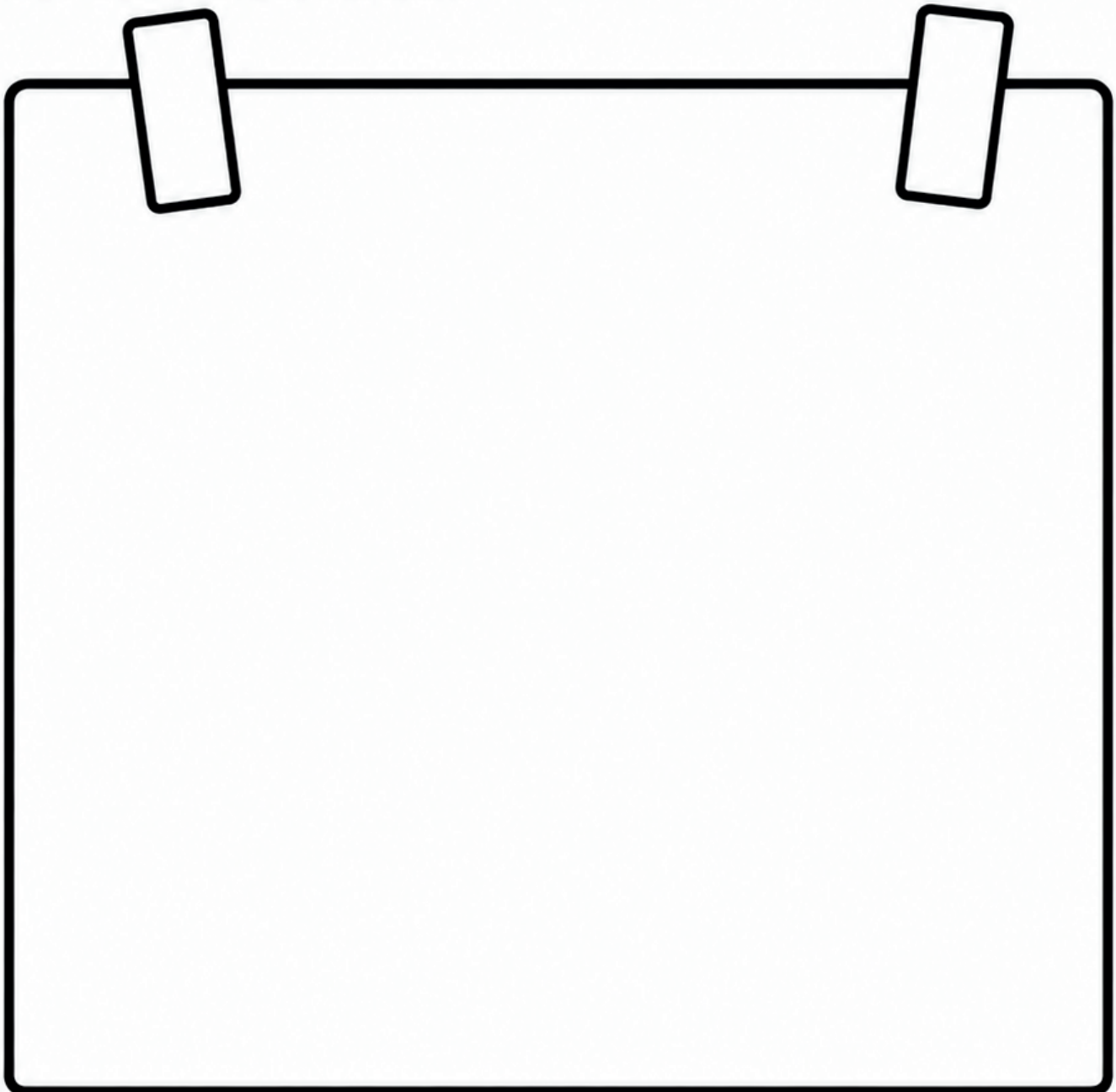
MAIO LARANJA - ATIVIDADES



♡ CUIDADO E CORAGEM! ♡

♡ MEU CORPO É O MEU TESOURO! ♡

Desenhe alguém que sempre te protege e te faz sentir seguro,
como um verdadeiro tesouro!





NOME: _____

DATA: ___/___/___




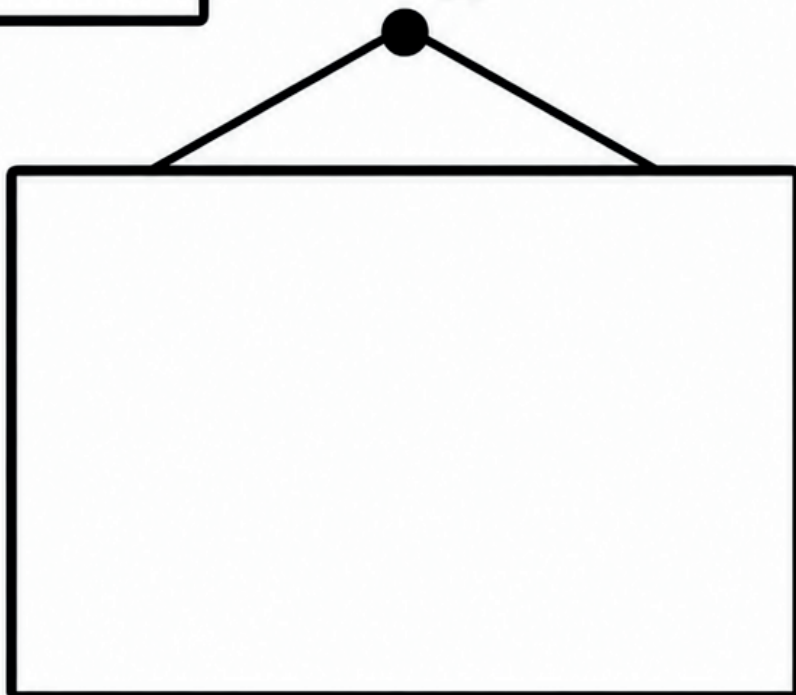

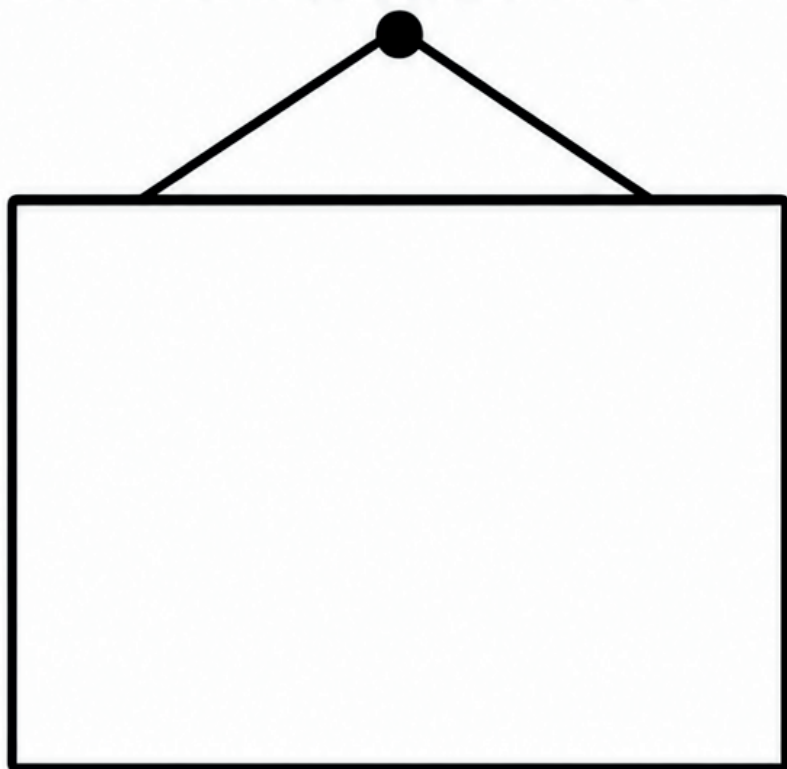
MAIO LARANJA - ATIVIDADES



♡ CUIDADO E CORAGEM! ♡

♡ MEU CORPO É O MEU TESOURO! ♡

Escreva ou desenhe as partes do corpo onde você pode receber um carinho, e onde você não pode receber um carinho.





NOME: _____

DATA: ___/___/___



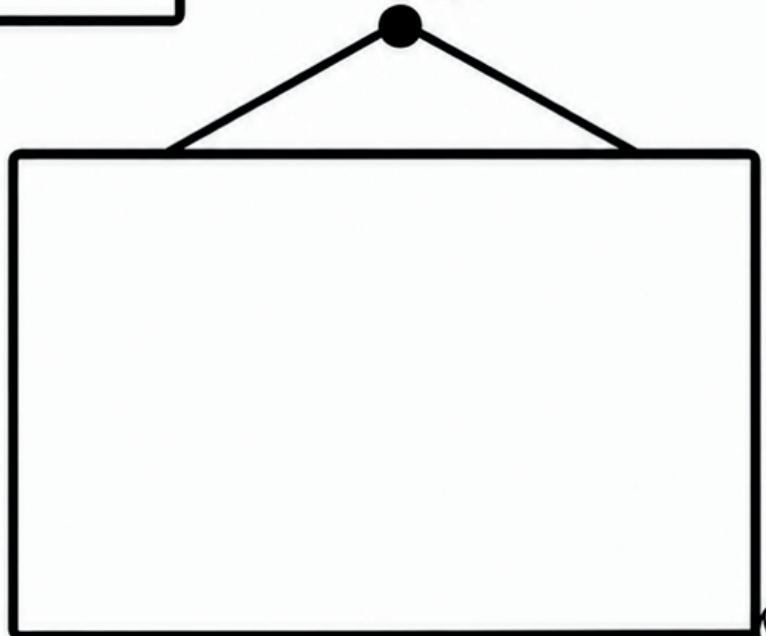

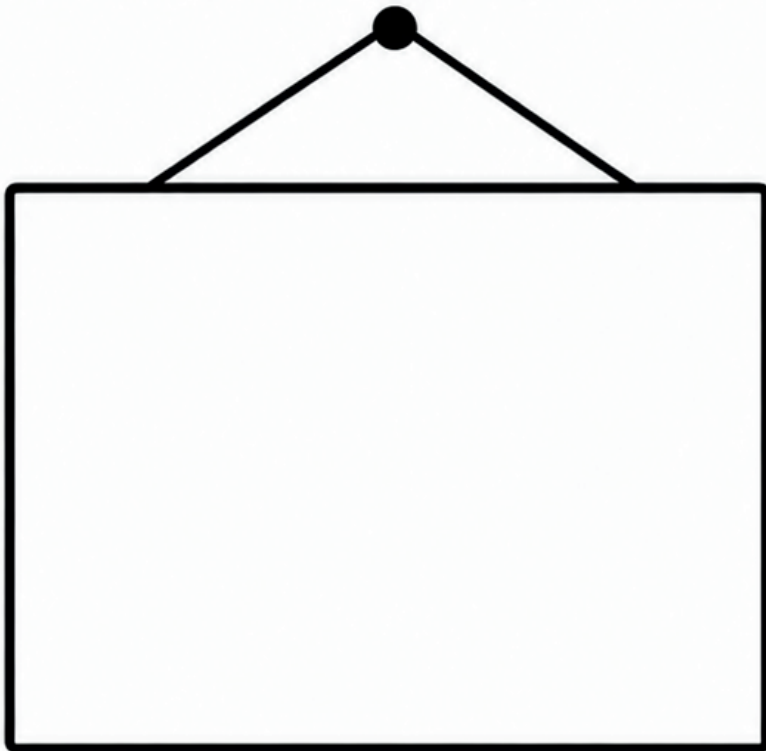
MAIO LARANJA - ATIVIDADES



♡ CUIDADO E CORAGEM! ♡

♡ MEU CORPO É O MEU TESOURO! ♡

Escreva ou desenhe as partes do corpo onde você pode receber um carinho, e onde você não pode receber um carinho.





NOME: _____

DATA: ___/___/___



MAIO LARANJA - ATIVIDADES




CUIDADO E CORAGEM!



MEU CORPO É O MEU TESOURO!




1. VAMOS COLORIR DE ACORDO AS PARTES DO CORPO EM QUE PODEMOS PERMITIR O TOQUE E ÀS QUAIS NÃO PODEMOS.



NÃO PODE

ALERTA

PERMITIDO





NOME: _____

DATA: ____/____/____



MAIO LARANJA - ATIVIDADES




CUIDADO E CORAGEM!



MEU CORPO É O MEU TESOURO!




1. VAMOS COLORIR DE ACORDO AS PARTES DO CORPO EM QUE PODEMOS PERMITIR O TOQUE E ÀS QUAIS NÃO PODEMOS.



NÃO PODE

ALERTA

PERMITIDO





NOME: _____

DATA: ___/___/___

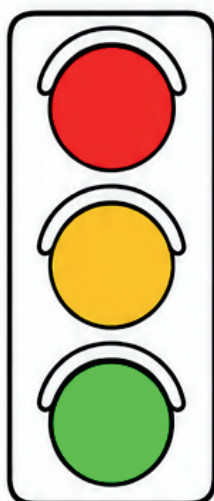


MAIO LARANJA - ATIVIDADES



♥ CUIDADO E CORAGEM! ♥ MEU CORPO É O MEU TESOURO!

1. VAMOS COLORIR DE ACORDO AS PARTES DO CORPO EM QUE PODEMOS PERMITIR O TOQUE E ÀS QUAIS NÃO PODEMOS.



NÃO PODE

ALERTA

PERMITIDO





NOME: _____

DATA: ___/___/___




MAIO LARANJA - ATIVIDADES



CUIDADO E CORAGEM! MEU CORPO É O MEU TESOURO!



1. VAMOS COLORIR DE ACORDO AS PARTES DO CORPO EM QUE PODEMOS PERMITIR O TOQUE E ÀS QUAIS NÃO PODEMOS.



NÃO PODE

ALERTA

PERMITIDO





NOME: _____

DATA: ___/___/___



MAIO LARANJA - ATIVIDADES



SEMÁFORO DO TOQUE



PINTE AS BOLINHAS DE ACORDO COM AS INDICAÇÕES DAS CORES, NA QUAL REPRESENTA ONDE PODE OU NÃO PODE SER TOCADO(A).





PODE TOCAR



ATENÇÃO TOME CUIDADO



NÃO PODE TOCAR



FAÇA BONITO! PROTEJA NOSSAS CRIANÇAS E ADOLESCENTES





NOME: _____

DATA: ____/____/____



MAIO LARANJA - ATIVIDADES

SEMÁFORO DO TOQUE



PINTE AS BOLINHAS DE ACORDO COM AS INDICAÇÕES DAS CORES, NA QUAL REPRESENTA ONDE PODE OU NÃO PODE SER TOCADO(A).




PODE TOCAR



ATENÇÃO TOME CUIDADO



NÃO PODE TOCAR



FAÇA BONITO! PROTEJA NOSSAS CRIANÇAS E ADOLESCENTES





NOME: _____

DATA: ____/____/____



MAIO LARANJA - ATIVIDADES



VAMOS PINTAR O SEMÁFORO DO TOQUE COM AS CORES VERMELHA, AMARELA E VERDE.

NÃO PODE TOCAR



ATENÇÃO! TENHA CUIDADO



PODE TOCAR





NOME: _____

DATA: ___/___/___



MAIO LARANJA - ATIVIDADES



VAMOS PINTAR O SEMÁFORO DO TOQUE COM AS CORES VERMELHA, AMARELA E VERDE.

NÃO PODE TOCAR



ATENÇÃO! TENHA CUIDADO



PODE TOCAR





NOME: _____

DATA: ____/____/____



MAIO LARANJA- ATIVIDADES



FAÇA BONITO.
PROTEJA NOSSAS CRIANÇAS E ADOLESCENTES.

Onde o carinho pode ser permitido?





NOME: _____

DATA: ___/___/___



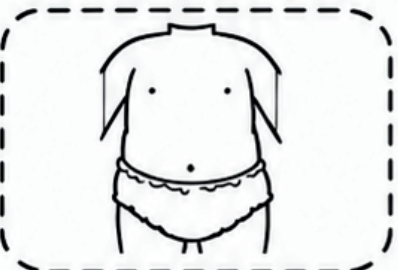

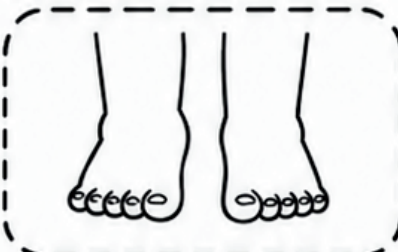


MAIO LARANJA - ATIVIDADES



FAÇA BONITO.

PROTEJA NOSSAS CRIANÇAS E ADOLESCENTES.

Onde o carinho pode ser permitido?





NOME: _____

DATA: ___/___/___



MAIO LARANJA - ATIVIDADES



DESENHE UMA SITUAÇÃO PARA CADA SENTIMENTO:



RIR



ASSUSTADA



CHATEADA
OU
TRISTE



FELIZ





NOME: _____

DATA: ___/___/___



MAIO LARANJA - ATIVIDADES



DESENHE UMA SITUAÇÃO PARA CADA SENTIMENTO:



RIR



ASSUSTADA



**CHATEADA
OU
TRISTE**



FELIZ





NOME: _____

DATA: ___/___/___



MAIO LARANJA - ATIVIDADES



DESENHE UMA SITUAÇÃO PARA CADA SENTIMENTO:



RIR



ASSUSTADO



CHATEADO
OU
TRISTE



FELIZ





NOME: _____

DATA: ___/___/___



MAIO LARANJA -



ATIVIDADES



DESENHE UMA SITUAÇÃO PARA CADA SENTIMENTO:



RIR



ASSUSTADO



**CHATEADO
OU
TRISTE**



FELIZ





NOME: _____

DATA: ___/___/___



MAIO LARANJA - ATIVIDADES



MAIO LARANJA

MARQUE UM X NO QUADRADO DA RESPOSTA CERTA

COMO VOCÊ SE SENTE QUANDO ESTÁ EM SEGURANÇA?



FELIZ



TRISTE



COM MEDO





NOME: _____

DATA: ___/___/___



MAIO LARANJA - ATIVIDADES



Q MAIO LARANJA

MARQUE UM X NO QUADRADO DA RESPOSTA CERTA

COMO VOCÊ SE SENTE QUANDO ESTÁ EM SEGURANÇA?



FELIZ



TRISTE



COM MEDO





NOME: _____

DATA: ___/___/___



MAIO LARANJA - ATIVIDADES



Aprendendo a se proteger no dia a dia





















NOME: _____

DATA: ____/____/____



MAIO LARANJA - ATIVIDADES



Aprendendo a se proteger no dia a dia





















NOME: _____

DATA: ____ / ____ / ____



MAIO LARANJA - ATIVIDADES



DISQUE 100 PARA DENUNCIAR QUALQUER TIPO DE ABUSO CONTRA CRIANÇAS E ADOLESCENTES. CIRCULE COM LÁPIS VERMELHO NO TELEFONE ABAIXO OS DÍGITOS QUE INDICAM ESSE NÚMERO:





NOME: _____


DATA: ___/___/___



MAIO LARANJA - ATIVIDADES



DISQUE 100 PARA DENUNCIAR QUALQUER TIPO DE ABUSO CONTRA CRIANÇAS E ADOLESCENTES. CIRCULE COM LÁPIS VERMELHO NO TELEFONE ABAIXO OS DÍGITOS QUE INDICAM ESSE NÚMERO:





ATENÇÃO: AVISO IMPORTANTE SOBRE DIREITOS AUTORAIS

Posso compartilhar o material com outros professores?

O material é oferecido para uso pessoal e em sala de aula. Contudo, é fundamental respeitar os direitos autorais:

- Permitido: Imprimir quantas vezes desejar para uso com seus alunos. Se quiser enviar para outros professores, pedimos que, por gentileza, **compartilhar material usando o link do artigo do Blog Ello Educar.**
- Não permitido: Qualquer forma de plágio, cópia, reprodução, redistribuição ou venda, total ou parcial, sem autorização da autora **Lídia Maria Sousa de Lima**, conforme a Lei nº 9.610/98.

Agradecemos pela leitura e por valorizar nosso esforço, feito com dedicação para apoiar o seu dia a dia na educação.

Gostou desse material?

Nos siga em nossas redes sociais e fique por dentro das nossas atualizações



[@elloeducar](https://www.instagram.com/elloeducar)



Blog [Ello Educar](https://elloeducar.com.br)



[Ello Educar](https://www.pinterest.com/elloeducar)



Fale conosco por meio de nossa e-mail:

contato@elloeducar.com.br

Ou através de nosso formulário de contato

[Contato - Ello Educar](#)

📌 Acompanhe o nosso blog e não perca nenhuma atualização!

Adicione nosso site aos seus favoritos e tenha acesso diário a conteúdos educativos, artigos exclusivos, planos de aula e sugestões de atividades para enriquecer sua prática pedagógica. Inspire-se, compartilhe e transforme sua sala de aula com a gente!



[Blog Ello Educar](https://elloeducar.com.br)