

Nome: \_\_\_\_\_

Data: \_\_\_/\_\_\_/\_\_\_



# MAIO LARANJA - ATIVIDADES



Leia o texto abaixo.

## NISSO E NAQUILO

Várias partes nosso corpo tem.  
Boca, braços, pé e pernas também.  
Algumas partes ficam bem escondidinhas,  
como aquela embaixo da barriguinha.

Nelas ninguém pode tocar não.  
Se não tiver a nossa permissão.  
Se desobedecer e nelas tocar,  
temos que ir correndo pra mamãe contar.

Se não resolver, vamos pensar,  
quem é a pessoa que pode nos ajudar?  
Titia, vovó, professora ou o irmão.  
Um deles deverão ter a solução.

Na boca e peitos, ninguém pode mexer.  
Nas pernas e rosto, tenho que ter cuidado.  
Nas partes íntimas, não podem tocar.  
Porque eu sou corajoso e não vou aceitar.

*De: Boneca Juju (adaptado TSA)*

1. O nosso corpo possui várias partes.  
Conforme o texto, em que parte ninguém  
pode tocar?

- a) Nos pés.
- b) Nas mãos.
- c) No cabelo.
- d) Embaixo da barriguinha.

2. Quem pode ajudar se alguém tocar em  
partes do nosso corpo que ficam bem  
escondidinhas?

\_\_\_\_\_

\_\_\_\_\_

3. Que atitude devemos ter em relação a  
alguém tocar em nosso corpo sem  
autorização?

- a) Aceitar sem reclamar.
- b) Ser corajoso e não aceitar.
- c) Ficar com medo.
- d) Rir.

4. Encontre no diagrama as partes do  
corpo onde o carinho é permitido.

## CABEÇA – CABELO – MÃO

P	A	Z	X	F	R	S	V	N	C
C	A	B	E	L	O	E	R	C	V
Q	A	Z	X	C	V	F	H	O	B
M	Ã	O	Q	W	E	R	T	N	N
X	C	V	B	N	M	L	K	S	M
O	I	M	N	H	Y	T	D	R	K
C	A	B	E	Ç	A	A	Z	O	L
Z	S	D	C	V	G	H	N	M	O

5. Desenhe no espaço abaixo uma pessoa  
especial, na qual, você confia e que pode  
sempre lhe ajudar, em seguida, escreva o  
nome dela.

Nome: \_\_\_\_\_

Data: \_\_\_/\_\_\_/\_\_\_



# MAIO LARANJA - ATIVIDADES



Leia o texto abaixo.

## NISSO E NAQUILO

Várias partes nosso corpo tem.  
Boca, braços, pé e pernas também.  
Algumas partes ficam bem escondidinhas,  
como aquela embaixo da barriguinha.

Nelas ninguém pode tocar não.  
Se não tiver a nossa permissão.  
Se desobedecer e nelas tocar,  
temos que ir correndo pra mamãe contar.

Se não resolver, vamos pensar,  
quem é a pessoa que pode nos ajudar?  
Titia, vovó, professora ou o irmão.  
Um deles deverão ter a solução.

Na boca e peitos, ninguém pode mexer.  
Nas pernas e rosto, tenho que ter cuidado.  
Nas partes íntimas, não podem tocar.  
Porque eu sou corajoso e não vou aceitar.

*De: Boneca Juju (adaptado TSA)*

1. O nosso corpo possui várias partes.  
Conforme o texto, em que parte ninguém  
pode tocar?

- a) Nos pés.
- b) Nas mãos.
- c) No cabelo.
- d) Embaixo da barriguinha.

2. Quem pode ajudar se alguém tocar em  
partes do nosso corpo que ficam bem  
escondidinhas?

\_\_\_\_\_

\_\_\_\_\_

3. Que atitude devemos ter em relação a  
alguém tocar em nosso corpo sem  
autorização?

- a) Aceitar sem reclamar.
- b) Ser corajoso e não aceitar.
- c) Ficar com medo.
- d) Rir.

4. Encontre no diagrama as partes do  
corpo onde o carinho é permitido.

## CABEÇA – CABELO – MÃO

P	A	Z	X	F	R	S	V	N	C
C	A	B	E	L	O	E	R	C	V
Q	A	Z	X	C	V	F	H	O	B
M	Ã	O	Q	W	E	R	T	N	N
X	C	V	B	N	M	L	K	S	M
O	I	M	N	H	Y	T	D	R	K
C	A	B	E	Ç	A	A	Z	O	L
Z	S	D	C	V	G	H	N	M	O

5. Desenhe no espaço abaixo uma pessoa  
especial, na qual, você confia e que pode  
sempre lhe ajudar, em seguida, escreva o  
nome dela.





Nome: \_\_\_\_\_

Data: \_\_\_/\_\_\_/\_\_\_



# MAIO LARANJA - ATIVIDADES



## SEMÁFORO DO TOQUE

### ONDE POSSO E ONDE NÃO POSSO SER TOCADO?

Assim como o semáforo, as partes do nosso corpo podem ser divididas em três cores: **verde**, **amarelo** e **vermelho**. A cor **verde** indica as partes do corpo em que podem ser tocadas, como o **pé**, as **mãos** e a **cabeça**. Já a cor **amarela**, indica as partes do corpo onde devemos ter muita atenção e tomar cuidado quando são tocadas, como as **bochechas**, as **pernas** e a **barriga**. A cor **vermelha** indica as partes privadas e que ninguém pode tocar sem a nossa permissão, como a **boca**, as **partes íntimas** e os **peitos**.

- Pinte as bolinhas de acordo com a legenda.



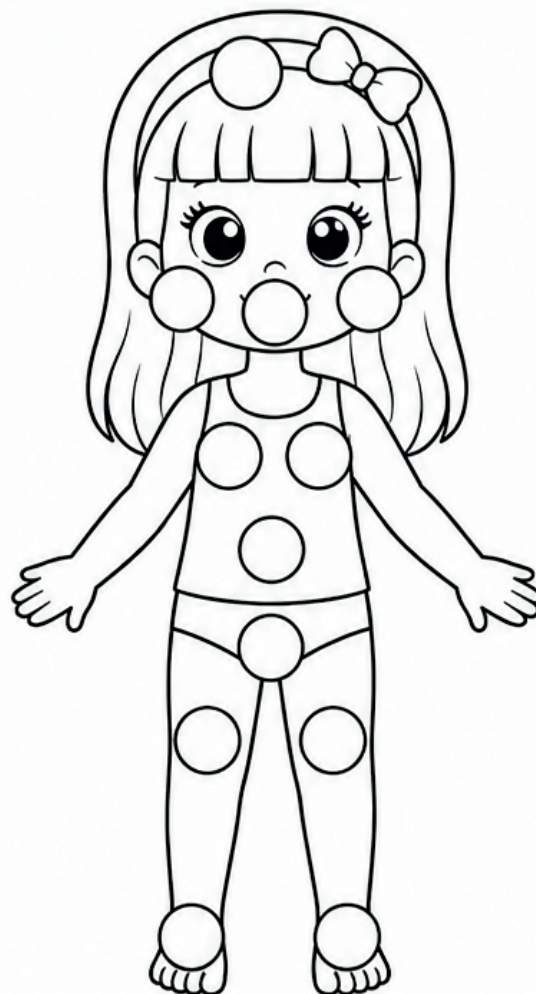
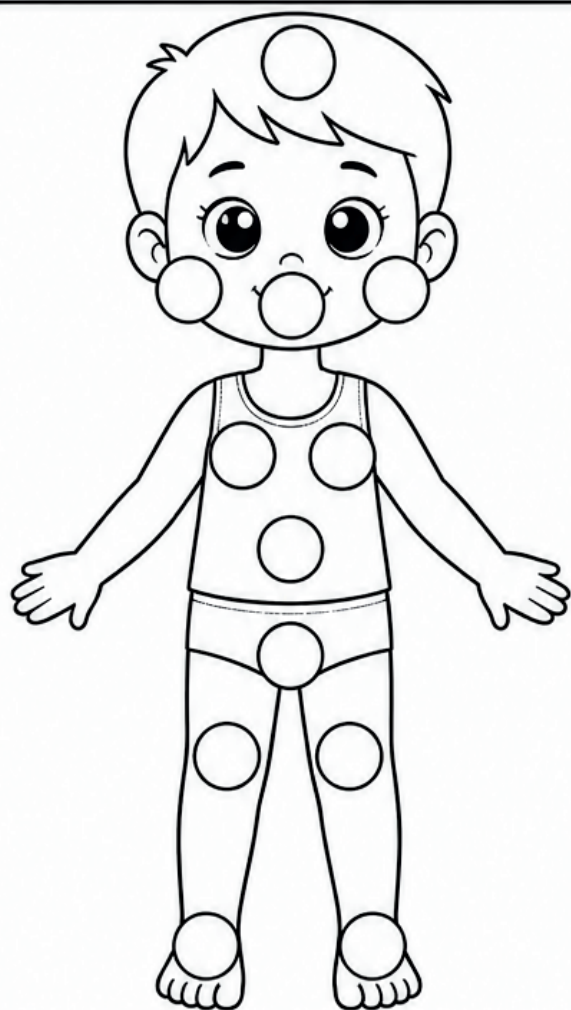
Pode tocar



Atenção:  
Tome cuidado



Não pode  
tocar



Nome: \_\_\_\_\_

Data: \_\_\_/\_\_\_/\_\_\_



# MAIO LARANJA - ATIVIDADES



## SEMÁFORO DO TOQUE

### ONDE POSSO E ONDE NÃO POSSO SER TOCADO?

Assim como o semáforo, as partes do nosso corpo podem ser divididas em três cores: **verde**, **amarelo** e **vermelho**. A cor **verde** indica as partes do corpo em que podem ser tocadas, como o **pé**, as **mãos** e a **cabeça**. Já a cor **amarela**, indica as partes do corpo onde devemos ter muita atenção e tomar cuidado quando são tocadas, como as **bochechas**, as **pernas** e a **barriga**. A cor **vermelha** indica as partes privadas e que ninguém pode tocar sem a nossa permissão, como a **boca**, as **partes íntimas** e os **peitos**.

- Pinte as bolinhas de acordo com a legenda.




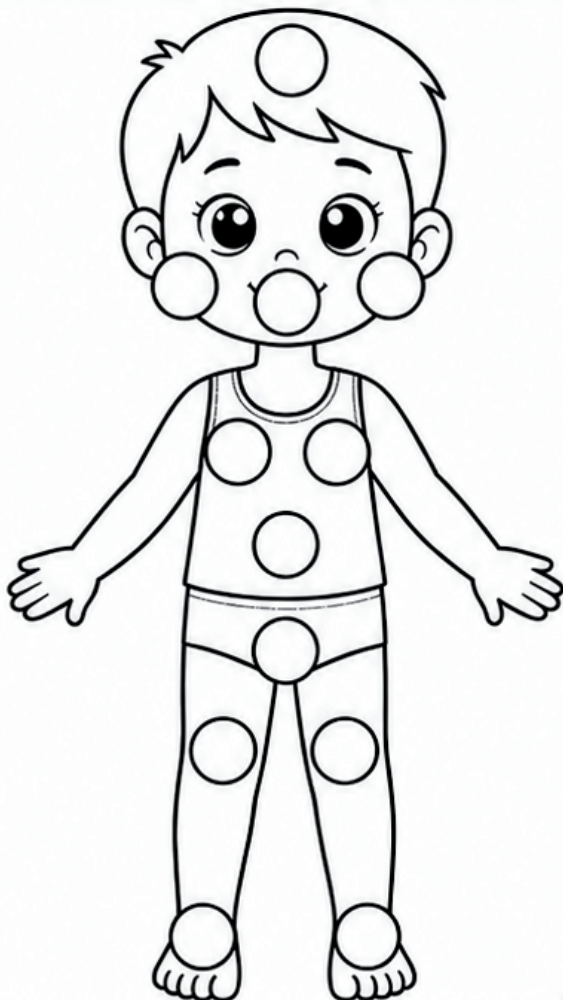
Pode tocar



Atenção:  
Tome cuidado



Não pode  
tocar





NOME: \_\_\_\_\_

DATA: \_\_\_\_/\_\_\_\_/\_\_\_\_




# MAIO LARANJA - ATIVIDADES



**FAÇA BONITO.**  
PROTEJA NOSSAS CRIANÇAS E ADOLESCENTES.

Recorte e cole nas pétalas o que é positivo para um bom relacionamento com as pessoas!



<b>VIOLÊNCIA</b>	<b>CONFIANÇA</b>	<b>ABUSO</b>	<b>LIBERDADE</b>
<b>RESPEITO</b>	<b>PROTEÇÃO</b>	<b>DIREITOS</b>	<b>EXPLORAÇÃO</b>





NOME: \_\_\_\_\_

DATA: \_\_\_/\_\_\_/\_\_\_



# MAIO LARANJA - ATIVIDADES



**FAÇA BONITO.**  
PROTEJA NOSSAS CRIANÇAS E ADOLESCENTES.

Recorte e cole nas pétalas o que é positivo para um bom relacionamento com as pessoas!



<b>VIOLÊNCIA</b>	<b>CONFIANÇA</b>	<b>ABUSO</b>	<b>LIBERDADE</b>
<b>RESPEITO</b>	<b>PROTEÇÃO</b>	<b>DIREITOS</b>	<b>EXPLORAÇÃO</b>





NOME: \_\_\_\_\_

DATA: \_\_\_\_/\_\_\_\_/\_\_\_\_



# MAIO LARANJA - ATIVIDADES





## ≡ CONSTITUIÇÃO FEDERAL ≡

ART. 227. É DEVER DA FAMÍLIA, DA SOCIEDADE E DO ESTADO ASSEGURAR À CRIANÇA, AO ADOLESCENTE E AO JOVEM, COM ABSOLUTA PRIORIDADE, O DIREITO À VIDA, À SAÚDE, À ALIMENTAÇÃO, À EDUCAÇÃO, AO LAZER, À PROFISSIONALIZAÇÃO, À CULTURA, À DIGNIDADE, AO RESPEITO, À LIBERDADE E À CONVIVÊNCIA FAMILIAR E COMUNITÁRIA, ALÉM DE COLOCÁ-LOS A SALVO DE TODA FORMA DE NEGLIGÊNCIA, DISCRIMINAÇÃO, EXPLORAÇÃO, VIOLÊNCIA, CRUELDADE E OPRESSÃO.



≡ COM BASE NO TEXTO ACIMA, CITE ALGUNS DOS DIREITOS DAS CRIANÇAS E ADOLESCENTES: ≡

 **TODA CRIANÇA TEM DIREITO...** 





NOME: \_\_\_\_\_

DATA: \_\_\_/\_\_\_/\_\_\_



# MAIO LARANJA - ATIVIDADES



## ⇒ CONSTITUIÇÃO FEDERAL ⇐

ART. 227. É DEVER DA FAMÍLIA, DA SOCIEDADE E DO ESTADO ASSEGURAR À CRIANÇA, AO ADOLESCENTE E AO JOVEM, COM ABSOLUTA PRIORIDADE, O DIREITO À VIDA, À SAÚDE, À ALIMENTAÇÃO, À EDUCAÇÃO, AO LAZER, À PROFISSIONALIZAÇÃO, À CULTURA, À DIGNIDADE, AO RESPEITO, À LIBERDADE E À CONVIVÊNCIA FAMILIAR E COMUNITÁRIA, ALÉM DE COLOCÁ-LOS A SALVO DE TODA FORMA DE NEGLIGÊNCIA, DISCRIMINAÇÃO, EXPLORAÇÃO, VIOLÊNCIA, CRUELDADE E OPRESSÃO.



## ⇒ COM BASE NO TEXTO ACIMA, CITE ALGUNS DOS DIREITOS DAS CRIANÇAS E ADOLESCENTES: ⇐






**TODA CRIANÇA TEM DIREITO...**









NOME: \_\_\_\_\_

DATA: \_\_\_/\_\_\_/\_\_\_



# MAIO LARANJA - ATIVIDADES



## Árvore da Proteção

Pessoas em quem posso confiar






NOME: \_\_\_\_\_

DATA: \_\_\_/\_\_\_/\_\_\_




# MAIO LARANJA - ATIVIDADES



## Árvore da Proteção

Pessoas em quem posso confiar



NOME: \_\_\_\_\_

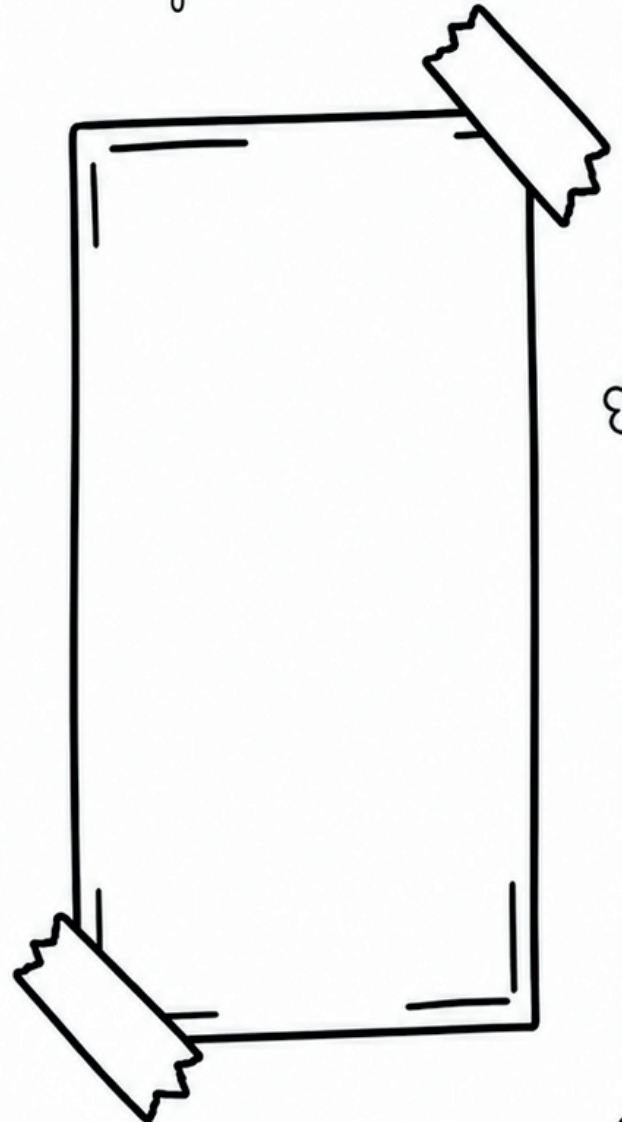

DATA: \_\_\_/\_\_\_/\_\_\_

# MAIO LARANJA - ATIVIDADES



CUIDADO E CORAGEM!  
MEU CORPO É O MEU TESOURO

O que é:

Tome cuidado!  
 aqui vão  
 algumas dicas!



Faça bonito! Denuncie.  
Escreva aqui uma  
frase sobre prevenção e  
ilustre bem bonito.



# Gostou desse material?

Nos siga em nossas redes sociais e fique por dentro das nossas atualizações



[@\\_elloeducar](https://www.instagram.com/_elloeducar)



Blog [Ello Educar](https://www.facebook.com/ElloEducar)



[Ello Educar](https://www.pinterest.com/ElloEducar)



Fale conosco por meio de nossa e-mail:

[contato@elloeducar.com.br](mailto:contato@elloeducar.com.br)

Ou através de nosso formulário de contato

[Contato - Ello Educar](#)

📌 Acompanhe o nosso blog e não perca nenhuma atualização!

Adicione nosso site aos seus favoritos e tenha acesso diário a conteúdos educativos, artigos exclusivos, planos de aula e sugestões de atividades para enriquecer sua prática pedagógica. Inspire-se, compartilhe e transforme sua sala de aula com a gente!



[Blog Ello Educar](#)



## **ATENÇÃO: AVISO IMPORTANTE SOBRE DIREITOS AUTORAIS**

### **Posso compartilhar o material com outros professores?**

O material é oferecido para uso pessoal e em sala de aula. Contudo, é fundamental respeitar os direitos autorais:

- Permitido: Imprimir quantas vezes desejar para uso com seus alunos. Se quiser enviar para outros professores, pedimos que, por gentileza, **compartilhar material usando o link do artigo do Blog Ello Educar.**
- Não permitido: Qualquer forma de plágio, cópia, reprodução, redistribuição ou venda, total ou parcial, sem autorização da autora **Lídia Maria Sousa de Lima**, conforme a Lei nº 9.610/98.

**Agradecemos pela leitura e por valorizar nosso esforço, feito com dedicação para apoiar o seu dia a dia na educação.**