



CAMPANHA



# MAIO LARANJA



LIVRO DE ATIVIDADES - 1º E 2º ANOS

VERSÃO  
COLORIDA  
E EM PRETO  
E BRANCO



FAÇA  
BONITO!



Material educativo do Blog Ello Educar.





NOME: \_\_\_\_\_

Blog Ello Educar - elloeducar.com.br



# MAIO LARANJA - ATIVIDADES



## FAÇA BONITO – CAMPANHA DE PROTEÇÃO A CRIANÇAS E ADOLESCENTES.

LEIA AS FRASES, DEPOIS LIGUE-ÀS AS IMAGENS CORRESPONDENTES.

**NUNCA ACEITE NADA DE PESSOAS ESTRANHAS.**



**NÃO CONVERSE COM ESTRANHOS PELA INTERNET.**



**CONTE TUDO QUE ACHAR ESTRANHO A ALGUÉM QUE VOCÊ CONFIA.**



**TENHA MUITO CUIDADO AO BRINCAR EM PARQUES. NÃO FIQUE LONGE DOS SEUS PAIS.**





NOME: \_\_\_\_\_

DATA: \_\_\_/\_\_\_/\_\_\_



# MAIO LARANJA - ATIVIDADES



## FAÇA BONITO – CAMPANHA DE PROTEÇÃO A CRIANÇAS E ADOLESCENTES.

LEIA AS FRASES, DEPOIS LIGUE-ÀS AS IMAGENS CORRESPONDENTES.

**NUNCA ACEITE NADA DE PESSOAS ESTRANHAS.**



**NÃO CONVERSE COM ESTRANHOS PELA INTERNET.**



**CONTE TUDO QUE ACHAR ESTRANHO A ALGUÉM QUE VOCÊ CONFIA.**



**TENHA MUITO CUIDADO AO BRINCAR EM PARQUES. NÃO FIQUE LONGE DOS SEUS PAIS.**





NOME: \_\_\_\_\_

DATA: \_\_\_/\_\_\_/\_\_\_



# MAIO LARANJA- ATIVIDADES



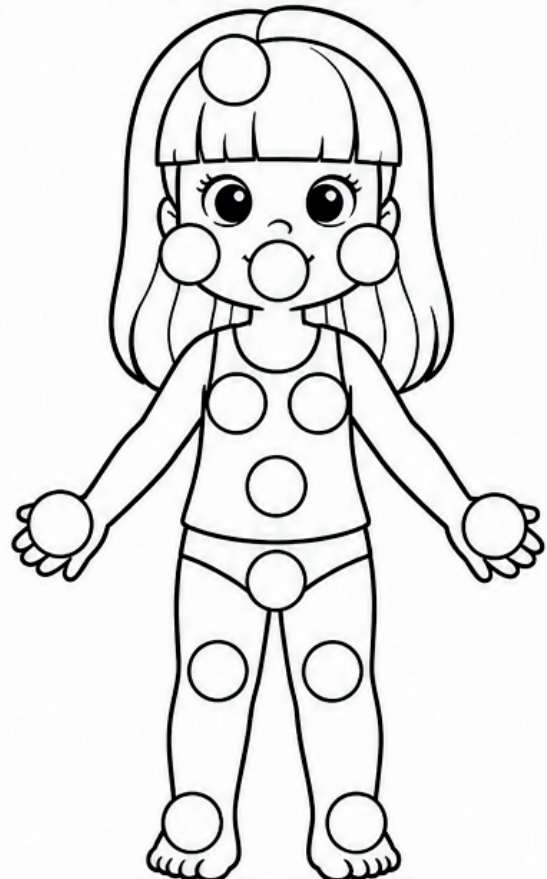
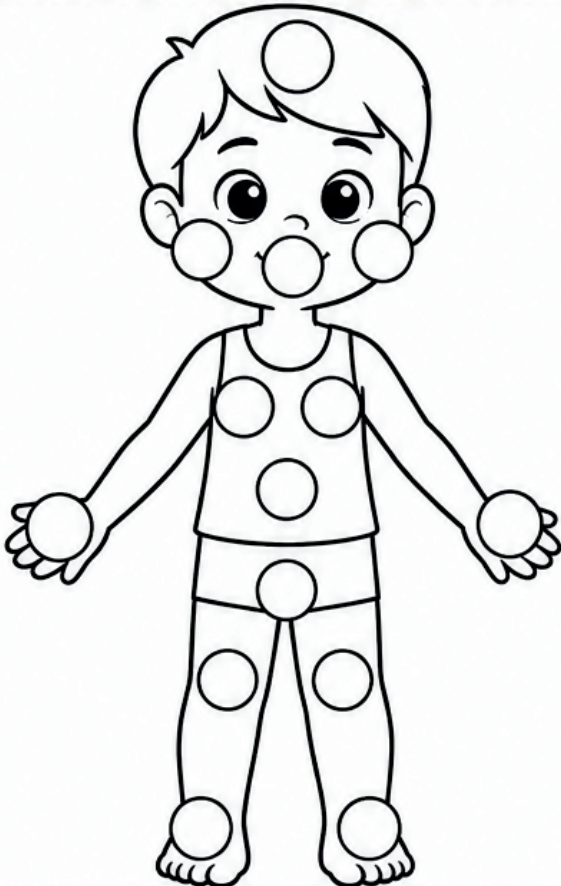
## SEMÁFORO DO TOQUE

### ONDE POSSO E ONDE NÃO POSSO SER TOCADO?

Assim como o semáforo, as partes do nosso corpo podem ser divididas em três cores: **verde**, **amarelo** e **vermelho**. A cor **verde** indica as partes do corpo em que podem ser tocadas, como o **pé**, as **mãos** e a **cabeça**. Já a cor **amarela**, indica as partes do corpo onde devemos ter muita atenção e tomar cuidado quando são tocadas, como as **bochechas**, as **pernas** e a **barriga**. A cor **vermelha** indica as partes privadas e que ninguém pode tocar sem a nossa permissão, como a **boca**, as **partes íntimas** e os **peitos**.

- Pinte as bolinhas de acordo com a legenda.

	Pode tocar		Atenção: Tome cuidado		Não pode tocar
--	------------	--	--------------------------	--	----------------





NOME: \_\_\_\_\_

DATA: \_\_\_/\_\_\_/\_\_\_



# MAIO LARANJA = ATIVIDADES



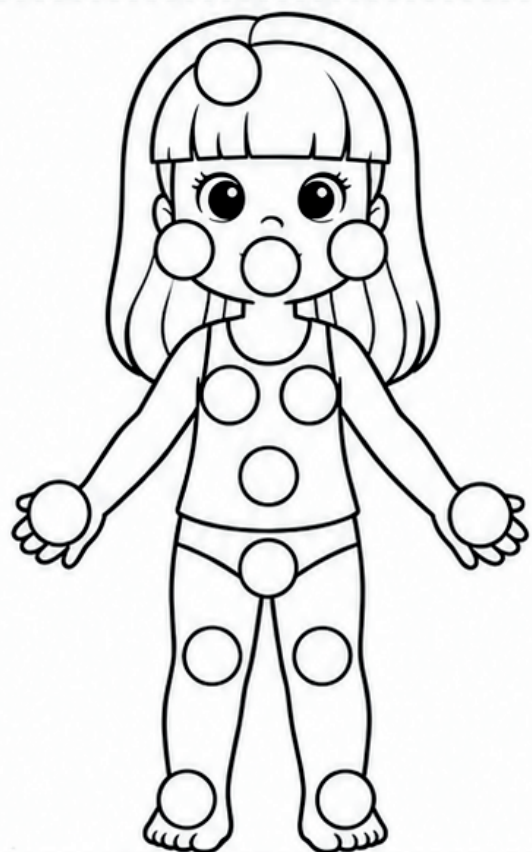
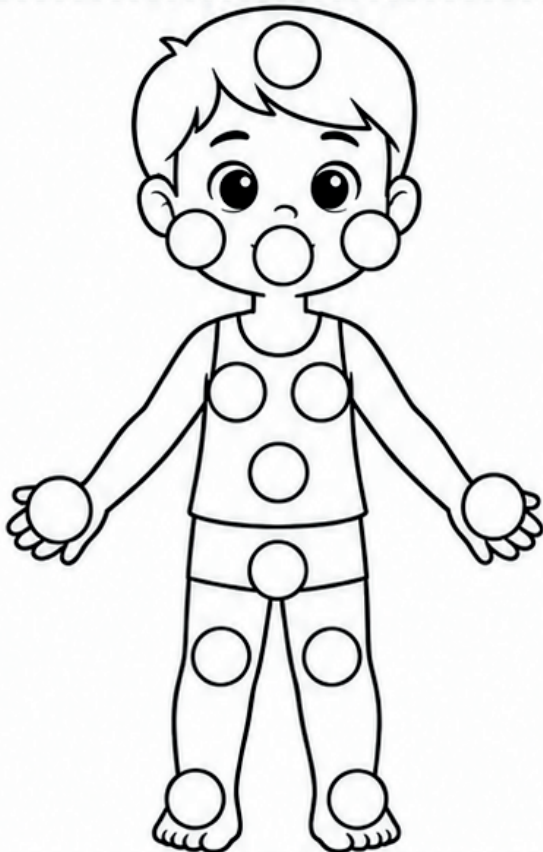
## SEMÁFORO DO TOQUE

### ONDE POSSO E ONDE NÃO POSSO SER TOCADO?

Assim como o semáforo, as partes do nosso corpo podem ser divididas em três cores: **verde**, **amarelo** e **vermelho**. A cor **verde** indica as partes do corpo em que podem ser tocadas, como o **pé**, as **mãos** e a **cabeça**. Já a cor **amarela**, indica as partes do corpo onde devemos ter muita atenção e tomar cuidado quando são tocadas, como as **bochechas**, as **pernas** e a **barriga**. A cor **vermelha** indica as partes privadas e que ninguém pode tocar sem a nossa permissão, como a **boca**, as **partes íntimas** e os **peitos**.

- Pinte as bolinhas de acordo com a legenda.

	Pode tocar		Atenção: Tome cuidado		Não pode tocar
---	------------	---	--------------------------	---	----------------



Nome: \_\_\_\_\_

Data: \_\_\_/\_\_\_/\_\_\_



# MAIO LARANJA - ATIVIDADES



O semáforo do toque é uma forma de prevenção do abuso sexual infantil, que ensina sobre os limites do seu corpo e dos outros.

- **Verde:** são as partes do corpo onde podem ser tocadas por outras pessoas, como as mãos, os braços, a cabeça e os pés. Esses são os toques que fazem bem.
- **Amarelo:** são as partes do corpo onde precisam ter atenção, como as bochechas, a barriga, as pernas e as costas. Esses são os toques que podem ser bons ou ruins.
- **Vermelho:** são as partes do corpo onde não podem ser tocadas por outras pessoas, como as partes íntimas, o bumbum, a boca e os peitos. Esses são os toques que fazem mal.

➤ Pinte as emoções conforme as alternativas.

a) Se alguém quisesse tocar na sua mão para fazer carinho, como você se sentiria?



b) Se alguém quisesse tocar na sua barriga sem permissão, como você se sentiria?



c) Se alguém quisesse tocar na sua boca, mesmo você dizendo **NÃO**, como você se sentiria?



Nome: \_\_\_\_\_

Data: \_\_\_/\_\_\_/\_\_\_



# MAIO LARANJA = ATIVIDADES



O semáforo do toque é uma forma de prevenção do abuso sexual infantil, que ensina sobre os limites do seu corpo e dos outros.

- **Verde:** são as partes do corpo onde podem ser tocadas por outras pessoas, como as mãos, os braços, a cabeça e os pés. Esses são os toques que fazem bem.
- **Amarelo:** são as partes do corpo onde precisam ter atenção, como as bochechas, a barriga, as pernas e as costas. Esses são os toques que podem ser bons ou ruins.
- **Vermelho:** são as partes do corpo onde não podem ser tocadas por outras pessoas, como as partes íntimas, o bumbum, a boca e os peitos. Esses são os toques que fazem mal.

► Pinte as emoções conforme as alternativas.

a) Se alguém quisesse tocar na sua mão para fazer carinho, como você se sentiria?



b) Se alguém quisesse tocar na sua barriga sem permissão, como você se sentiria?



c) Se alguém quisesse tocar na sua boca, mesmo você dizendo **NÃO**, como você se sentiria?





Nome: \_\_\_\_\_

Data: \_\_\_/\_\_\_/\_\_\_



# MAIO LARANJA - ATIVIDADES



## 18 DE MAIO

O lema da campanha “**FAÇA BONITO**” tem como símbolo uma flor amarela (gérbera), como uma lembrança dos desenhos da primeira infância, fazendo assim, uma associação a fragilidade de uma flor com a de uma criança.

1. Desenhe no espaço abaixo a flor dessa campanha, seguindo o exemplo, depois, pinte e escreva palavras positivas em suas pétalas.



2. Faça um desenho de sua preferência que possa simbolizar a sua infância, algo que você goste muito de brincar.

Nome: \_\_\_\_\_

Data: \_\_/\_\_/\_\_




# MAIO LARANJA - ATIVIDADES



## 18 DE MAIO

O lema da campanha “**FAÇA BONITO**” tem como símbolo uma flor amarela (gérbera), como uma lembrança dos desenhos da primeira infância, fazendo assim, uma associação a fragilidade de uma flor com a de uma criança.

1. Desenhe no espaço abaixo a flor dessa campanha, seguindo o exemplo, depois, pinte e escreva palavras positivas em suas pétalas.

	
--	--

2. Faça um desenho de sua preferência que possa simbolizar a sua infância, algo que você goste muito de brincar.

--



NOME: \_\_\_\_\_

DATA: \_\_\_\_/\_\_\_\_/\_\_\_\_



# MAIO LARANJA - ATIVIDADES



RECORTE E COLE NAS PÉTALAS O QUE É POSITIVO PARA UM BOM RELACIONAMENTO ENTRE AS PESSOAS.



VIOLÊNCIA	CONFIANÇA	ABUSO	LIBERDADE
RESPEITO	PROTEÇÃO	DIREITOS	EXPLORAÇÃO





NOME: \_\_\_\_\_

DATA: \_\_\_/\_\_\_/\_\_\_



# MAIO LARANJA - ATIVIDADES



RECORTE E COLE NAS PÉTALAS O QUE É POSITIVO PARA UM BOM RELACIONAMENTO ENTRE AS PESSOAS.



VIOLÊNCIA	CONFIANÇA	ABUSO	LIBERDADE
RESPEITO	PROTEÇÃO	DIREITOS	EXPLORAÇÃO





NOME: \_\_\_\_\_

DATA: \_\_\_/\_\_\_/\_\_\_



# MAIO LARANJA - ATIVIDADES



VAMOS COMPLETAR?

**RESPEITO - SEGREDO - CORPO - AJUDA - BOCA**

USE AS PALAVRAS DO QUADRO PARA COMPLETAR AS FRASES.

1 - QUANDO ALGO ME INCOMODA, EU PEÇO \_\_\_\_\_.

2 - EU TENHO \_\_\_\_\_ PARA FALAR.

3 - MEU \_\_\_\_\_ É IMPORTANTE.

4 - EU NÃO GUARDO \_\_\_\_\_ RUIM.

5 - TRATAR OS OUTROS COM \_\_\_\_\_ É ESSENCIAL.





NOME: \_\_\_\_\_

DATA: \_\_\_/\_\_\_/\_\_\_



# MAIO LARANJA - ATIVIDADES



**VAMOS COMPLETAR?**

**RESPEITO - SEGREDO - CORPO - AJUDA - BOCA**

**USE AS PALAVRAS DO QUADRO PARA COMPLETAR AS FRASES.**

1 - QUANDO ALGO ME INCOMODA, EU PEÇO \_\_\_\_\_.

2 - EU TENHO \_\_\_\_\_ PARA FALAR.

3 - MEU \_\_\_\_\_ É IMPORTANTE.

4 - EU NÃO GUARDO \_\_\_\_\_ RUIM.

5 - TRATAR OS OUTROS COM \_\_\_\_\_ É ESSENCIAL.





NOME: \_\_\_\_\_

DATA: \_\_\_\_/\_\_\_\_/\_\_\_\_



# MAIO LARANJA - ATIVIDADES



## O CORPO É MEU

O corpo de cada pessoa é único e muito especial.  
Ele precisa ser cuidado com carinho.  
Ninguém pode tocar no nosso corpo sem a nossa permissão.  
Existem toques que deixam a gente feliz e toques que deixam a gente triste.  
Se algo deixar você desconfortável, triste ou com medo, fale com um adulto de confiança!



### Complete:

1 - O meu corpo é \_\_\_\_ (meu / dos outros).

2 - Eu devo falar com um adulto de \_\_\_\_\_.

Desenhe um toque que deixa você feliz.





NOME: \_\_\_\_\_

DATA: \_\_\_/\_\_\_/\_\_\_



# MAIO LARANJA - ATIVIDADES



## O CORPO É MEU



O corpo de cada pessoa é único e muito especial.  
 Ele precisa ser cuidado com carinho.  
 Ninguém pode tocar no nosso corpo sem a nossa permissão.  
 Existem toques que deixam a gente feliz e toques que deixam a gente triste.  
 Se algo deixar você desconfortável, triste ou com medo, fale com um adulto de confiança!



### Complete:

1 - O meu corpo é \_\_\_\_\_ (meu / dos outros).

2 - Eu devo falar com um adulto de \_\_\_\_\_.

Desenhe um toque que deixa você feliz.





NOME: \_\_\_\_\_

DATA: \_\_\_/\_\_\_/\_\_\_



# MAIO LARANJA - ATIVIDADES



## O CORPO É MEU

Preste atenção em seus sentimentos para aprender a se proteger.

Você tem direito a sentir vergonha e a contar para alguém quando suas emoções não forem boas.

Se alguém fizer algo com você que te deixe com medo ou com vergonha se seu corpo não gostar...



### Assinale os toques do bem:

- ( ) Empurrão
- ( ) Abraço
- ( ) Tapa
- ( ) Carinho

### Complete:

Toques bons me fazem sentir

---



---



---



---



---





NOME: \_\_\_\_\_

DATA: \_\_\_/\_\_\_/\_\_\_



# MAIO LARANJA - ATIVIDADES



## O CORPO É MEU

Preste atenção em seus sentimentos para aprender a se proteger.

Você tem direito a sentir vergonha e a contar para alguém quando suas emoções não forem boas.

Se alguém fizer algo com você que te deixe com medo ou com vergonha se seu corpo não gostar...



### Assinale os toques do bem:

- ( ) Empurrão
- ( ) Abraço
- ( ) Tapa
- ( ) Carinho

### Complete:

Toques bons me fazem sentir

---



---



---



---



---



---





## **ATENÇÃO: AVISO IMPORTANTE SOBRE DIREITOS AUTORAIS**

### **Posso compartilhar o material com outros professores?**

O material é oferecido para uso pessoal e em sala de aula. Contudo, é fundamental respeitar os direitos autorais:

- Permitido: Imprimir quantas vezes desejar para uso com seus alunos. Se quiser enviar para outros professores, pedimos que, por gentileza, **compartilhar material usando o link do artigo do Blog Ello Educar.**
- Não permitido: Qualquer forma de plágio, cópia, reprodução, redistribuição ou venda, total ou parcial, sem autorização da autora **Lídia Maria Sousa de Lima**, conforme a Lei nº 9.610/98.

**Agradecemos pela leitura e por valorizar nosso esforço, feito com dedicação para apoiar o seu dia a dia na educação.**

# Gostou desse material?

Nos siga em nossas redes sociais e fique por dentro das nossas atualizações



[@\\_elloeducar](https://www.instagram.com/_elloeducar)



Blog [Ello Educar](https://www.facebook.com/ElloEducar)



[Ello Educar](https://www.pinterest.com/ElloEducar)



Fale conosco por meio de nossa e-mail:

[contato@elloeducar.com.br](mailto:contato@elloeducar.com.br)

Ou através de nosso formulário de contato

[Contato - Ello Educar](#)

📌 Acompanhe o nosso blog e não perca nenhuma atualização!

Adicione nosso site aos seus favoritos e tenha acesso diário a conteúdos educativos, artigos exclusivos, planos de aula e sugestões de atividades para enriquecer sua prática pedagógica. Inspire-se, compartilhe e transforme sua sala de aula com a gente!



[Blog Ello Educar](#)