

Toda família é especial

Livro de atividades sobre família

Educação infantil



Recurso com

20


páginas

alinhado a
BNCC

NOME: _____ DATA: ___/___/___

♥ MINHA FAMÍLIA ♥

DESENHE A SUA FAMÍLIA DENTRO DA CASA ABAIXO:



NOME: _____

DATA: __/__/__

♥ FAMÍLIA ♥

AQUI ESTA UMA LINDA FAMÍLIA. PINTE-A E DEPOIS
DESENHE A SUA FAMÍLIA NO ESPAÇO ABAIXO




NOME: _____

DATA: __/__/____

A MINHA FAMÍLIA

A foto da minha família:



Meu nome é _____

Há



pessoas na
minha família.

Eu moro com:

pai

avó

mãe

avô

tia

irmão

tio

irmã

outro





NOME: _____

DATA: __/__/__

LAZER COM A FAMÍLIA

O QUE VOCÊ MAIS GOSTA DE FAZER COM A SUA FAMÍLIA?

PINTE.



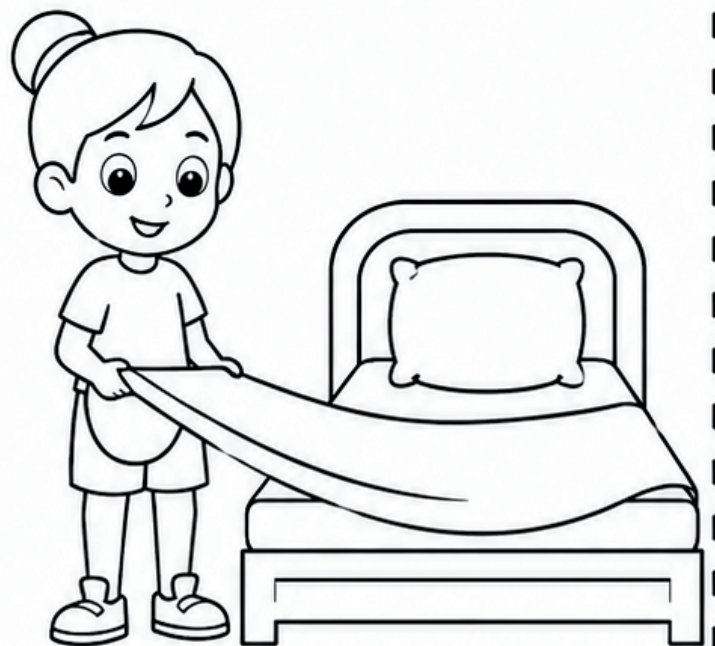
NOME: _____

DATA: ____ / ____ / ____

AJUDANDO A FAMÍLIA

COMO VOCÊ AJUDA SUA MÃE?

PINTE.





NOME: _____

DATA: ___/___/___

FAMÍLIA

Leve cada família até a sua casa cobrindo as linhas.



NOME: _____

DATA: ___ / ___ / ___

♥ FAMÍLIA ♥

Leve cada família até a sua casa cobrindo as linhas.




NOME: _____ DATA: ___/___/___

FAMÍLIA

PROCURE O CAMINHO

LEVE A MENINA ATÉ A SUA FAMÍLIA



NOME: _____

DATA: ___/___/___

FAMÍLIA

CONTORNE AS LETRAS ABAIXO USANDO A SUA COR FAVORITA

FAMÍLIA



NOME: _____

DATA: ___/___/___

♥ FAMÍLIA ♥

PINTE A FAMÍLIA E CONTORNE A PALAVRA **FAMÍLIA**:



FELICIDADE

AMOR

MATERNIDADE

IRMÃOS

LAR

INTIMIDADE

AFETO

FAMÍLIA

NOME: _____

DATA: ___/___/___

♥ TODA FAMÍLIA É ESPECIAL ♥

VAMOS COLORIR?



MEU BEM PINTE AS VOGAIS PRESENTES NA PALAVRA.

FAMÍLIA

COPIE NO QUADRO A PALAVRA ACIMA.

NOME: _____ DATA: __/__/____

MEMBROS DA FAMÍLIA

Cubra os nomes dos membros da família.



MÃE



PAI



IRMÃO



IRMÃ



AVÓ



AVÔ

NOME: _____ DATA: __/__/____

♥ FAMÍLIA ♥

RECORTE AS LETRAS EMBARALHADAS E COLE FORMANDO A PALAVRA DO QUE COMEMORAMOS NO DIA 15 DE MAIO.



Seven empty dashed boxes for pasting the cut-out letters.

I

F

A

Í

A

L

M

NOME: _____ DATA: __/__/____

♥ FAMÍLIA ♥



OBSERVE A PALAVRA E RESPONDA:

FAMÍLIA

LETRA
INICIAL:

LETRA
FINAL:

QUANTAS
LETRAS?

VAMOS COMPLETAR O QUADRO COM AS LETRAS QUE FALTAM:

F	A	M	Í	L	I	A
			Í			
F		M		L		A

NOME: _____

DATA: __/__/____

♥ FAMÍLIA ♥


1- PINTE OS NOMES DAS PESSOAS QUE MORAM COM VOCÊ:

PAPAI MAMÃE VOVÔ

IRMÃO TIO IRMÃ

VOVÓ TIA PRIMOS

LIGUE AS FIGURAS AOS NUMERAIS CORRESPONDENTES:



3










4

NOME: _____

DATA: ___/___/___

♥ FAMÍLIA ♥

1-AJUDE O PEDRINHO CHEGAR ATÉ A SUA FAMÍLIA
COMPLETANDO A SEQUÊNCIA NUMÉRICA ABAIXO:



NOME: _____


DATA: ___/___/___

♥ FAMÍLIA ♥



1-AJUDE O PEDRINHO CHEGAR ATÉ A SUA FAMÍLIA
COMPLETANDO A SEQUÊNCIA NUMÉRICA ABAIXO:



1



5



9



NOME: _____


DATA: ___/___/___



FAMÍLIA



CONTE O NÚMERO DE INTEGRANTES DE CADA FAMÍLIA E
LIGUE AO NUMERAL CORRESPONDENTE.



NOME: _____

DATA: ____ / ____ / ____

♥ FAMÍLIA ♥

COLOQUE NOS QUADRADOS O NÚMERO DE INTEGRANTES DE CADA FAMÍLIA.



NOME: _____ DATA: ___/___/___


MINHA FAMÍLIA

1- ESSA É A FAMÍLIA DA CECÍLIA.
QUANTOS MEMBROS TEM A FAMÍLIA DELA?
VAMOS COLORIR?



2- AGORA, DESENHE A SUA
FAMÍLIA.

QUANTOS MEMBROS
TEM A SUA FAMÍLIA?



Gostou desse material?

Nos siga em nossas redes sociais e fique por dentro das nossas atualizações



[@_elloeducar](https://www.instagram.com/_elloeducar)



Blog [Ello Educar](https://www.facebook.com/ElloEducar)



[Ello Educar](https://www.pinterest.com/ElloEducar)



Fale conosco por meio de nossa e-mail:

contato@elloeducar.com.br

Ou através de nosso formulário de contato

[Contato - Ello Educar](#)

📌 Acompanhe o nosso blog e não perca nenhuma atualização!

Adicione nosso site aos seus favoritos e tenha acesso diário a conteúdos educativos, artigos exclusivos, planos de aula e sugestões de atividades para enriquecer sua prática pedagógica. Inspire-se, compartilhe e transforme sua sala de aula com a gente!



[Blog Ello Educar](#)



ATENÇÃO: AVISO IMPORTANTE SOBRE DIREITOS AUTORAIS

Posso compartilhar o material com outros professores?

O material é oferecido para uso pessoal e em sala de aula. Contudo, é fundamental respeitar os direitos autorais:

- Permitido: Imprimir quantas vezes desejar para uso com seus alunos. Se quiser enviar para outros professores, pedimos que, por gentileza, **compartilhar material usando o link do artigo do Blog Ello Educar.**
- Não permitido: Qualquer forma de plágio, cópia, reprodução, redistribuição ou venda, total ou parcial, sem autorização da autora **Lídia Maria Sousa de Lima**, conforme a Lei nº 9.610/98.

Agradecemos pela leitura e por valorizar nosso esforço, feito com dedicação para apoiar o seu dia a dia na educação.