



SEMANA DO



MEIO AMBIENTE

LIVRO DE ATIVIDADES

EDUCAÇÃO INFANTIL

Recurso com
28
páginas
na versão
colorida e em
preto e branco.



Material educativo do Blog Ello Educar





NOME: _____ DATA: ___/___/___



MEIO AMBIENTE


Dicas para um planeta melhor Pinte com capricho!




SEPARAR O LIXO



ECONOMIZAR ÁGUA



**ECONOMIZAR
ENERGIA ELÉTRICA**



CULTIVAR PLANTAS




NOME: _____ DATA: ____/____/____



MEIO AMBIENTE

Dicas para um planeta melhor Pinte com capricho!





NOME: _____

DATA: __/__/__



MEIO AMBIENTE

CIRCULE OS OBJETOS QUE POLUEM O RIO.



QUAL SERIA A SUA REAÇÃO AO VER UM RIO POLUÍDO?





NOME: _____

DATA: ___/___/___



MEIO AMBIENTE

CIRCULE OS OBJETOS QUE POLUEM O RIO.



QUAL SERIA A SUA REAÇÃO AO VER UM RIO POLUÍDO?






NOME: _____ DATA: __/__/__



MEIO AMBIENTE

1. CIRCULE OS OBJETOS QUE ESTÃO POLUINDO O RIO E PREJUDICANDO O MEIO AMBIENTE.



2. ANA E PEDRO ESTÃO AJUDANDO O MEIO AMBIENTE COLETANDO OS LIXOS PARA SEREM RECICLADOS. PINTE BEM BONITO ESTA CENA.



NOME: _____ DATA: ___/___/___

MEIO AMBIENTE:

CIRCULE AS AÇÕES QUE AJUDAM O PLANETA TERRA.




NOME: _____

DATA: ___/___/___

MEIO AMBIENTE:

CIRCULE AS AÇÕES QUE AJUDAM O PLANETA TERRA.





NOME: _____ DATA: ___/___/___



MEIO AMBIENTE

Vamos pintar os desenhos que mostram como podemos cuidar do Meio Ambiente!





NOME: _____ DATA: __/__/__



MEIO AMBIENTE

Vamos pintar os desenhos que mostram como podemos cuidar do Meio Ambiente!







NOME: _____ DATA: __/__/__



MEIO AMBIENTE

EU SOU AMIGO DO MEIO AMBIENTE!

VAMOS CUIDAR DA ÁRVORE, COLE BOLINHAS
DE PAPEL CREPOM E DEIXE-A BEM BONITA





NOME: _____ DATA: __/__/__



MEIO AMBIENTE

EU SOU AMIGO DO MEIO AMBIENTE!

VAMOS CUIDAR DA ÁRVORE, COLE BOLINHAS
DE PAPEL CREPOM E DEIXE-A BEM BONITA



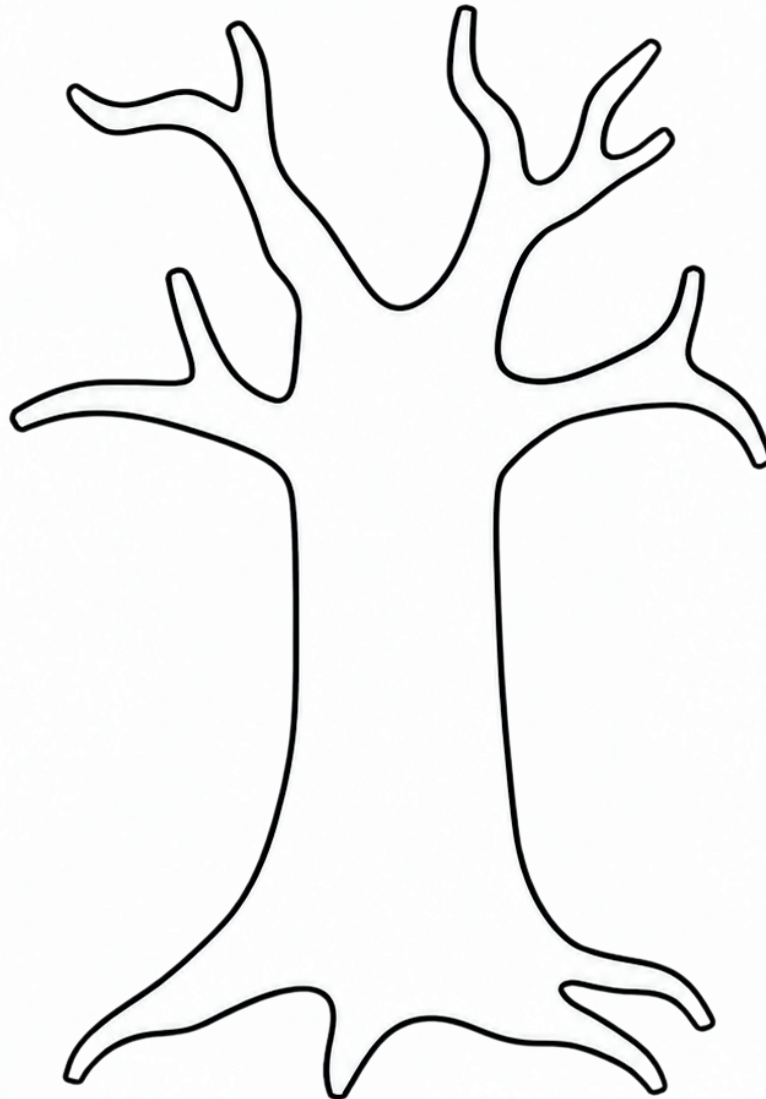


NOME: _____ DATA: ___/___/___



MEIO AMBIENTE

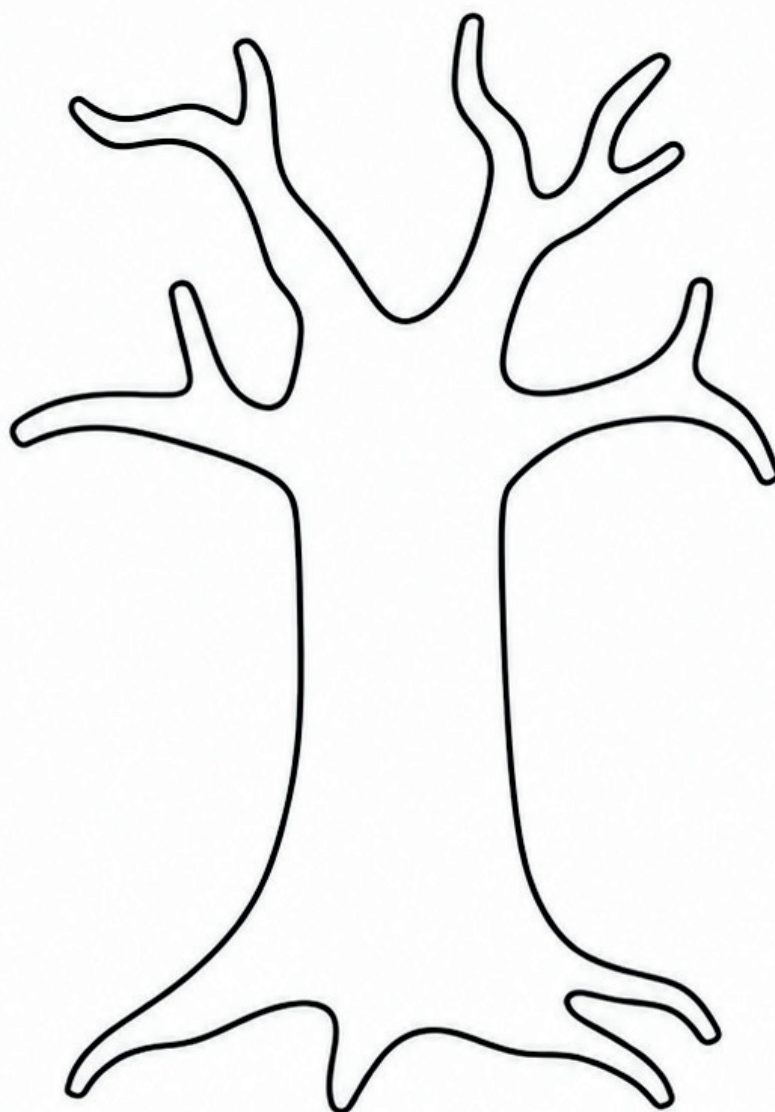
COM SUAS MÃOS E TINTA VERDE, COMPLETE O DESENHO DA ÁRVORE.



NOME: _____ DATA: __/__/__

MEIO AMBIENTE

COM SUAS MÃOS E TINTA VERDE, COMPLETE O DESENHO DA ÁRVORE.






NOME: _____ DATA: ___ / ___ / ___



MEIO AMBIENTE

DECORE A ÁRVORE USANDO FOLHAS CAÍDAS NO CHÃO.






NOME: _____

DATA: ___/___/___



MEIO AMBIENTE

DECORE A ÁRVORE USANDO FOLHAS CAÍDAS NO CHÃO.






NOME: _____

DATA: ___/___/___



MEIO AMBIENTE

Uma forma de cuidar do meio ambiente é aguar as plantas. Vamos cobrir as linhas para ajudar a aguardar as plantinhas abaixo?



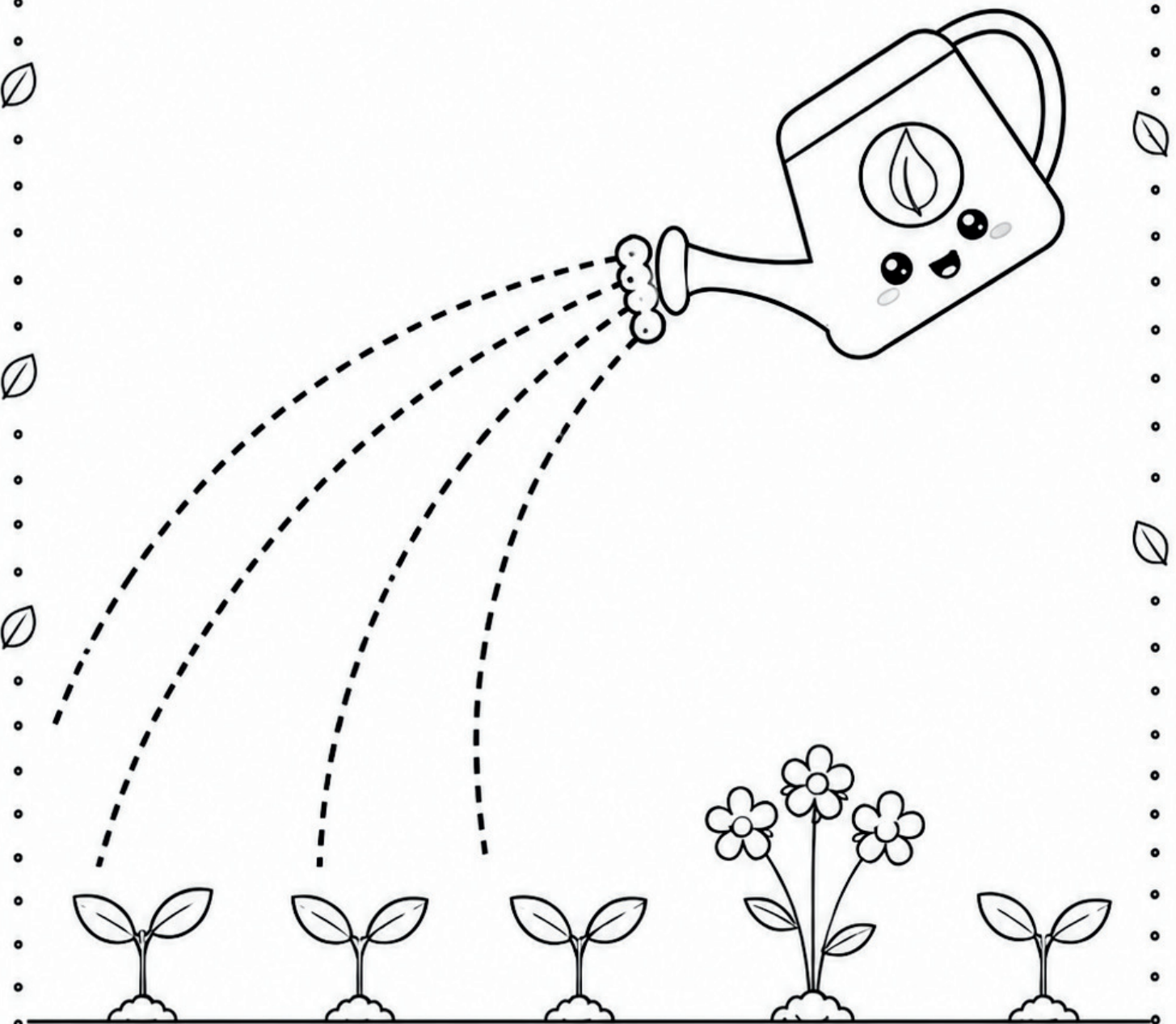


NOME: _____ DATA: __/__/__



MEIO AMBIENTE

Uma forma de cuidar do meio ambiente é aguar as plantas. Vamos cobrir as linhas para ajudar a aguardar as plantinhas abaixo?






NOME: _____

DATA: __/__/__



MEIO AMBIENTE

Vamos dar formas as imagens? Cubra cada um seguindo a linha tracejada para criar formas.









NOME: _____ DATA: __/__/__



MEIO AMBIENTE

Vamos dar formas as imagens? Cubra cada um seguindo a linha tracejada para criar formas.






NOME: _____ DATA: __/__/__



MEIO AMBIENTE

Vamos cobrir o caminho e levar o lixo até a lixeira.





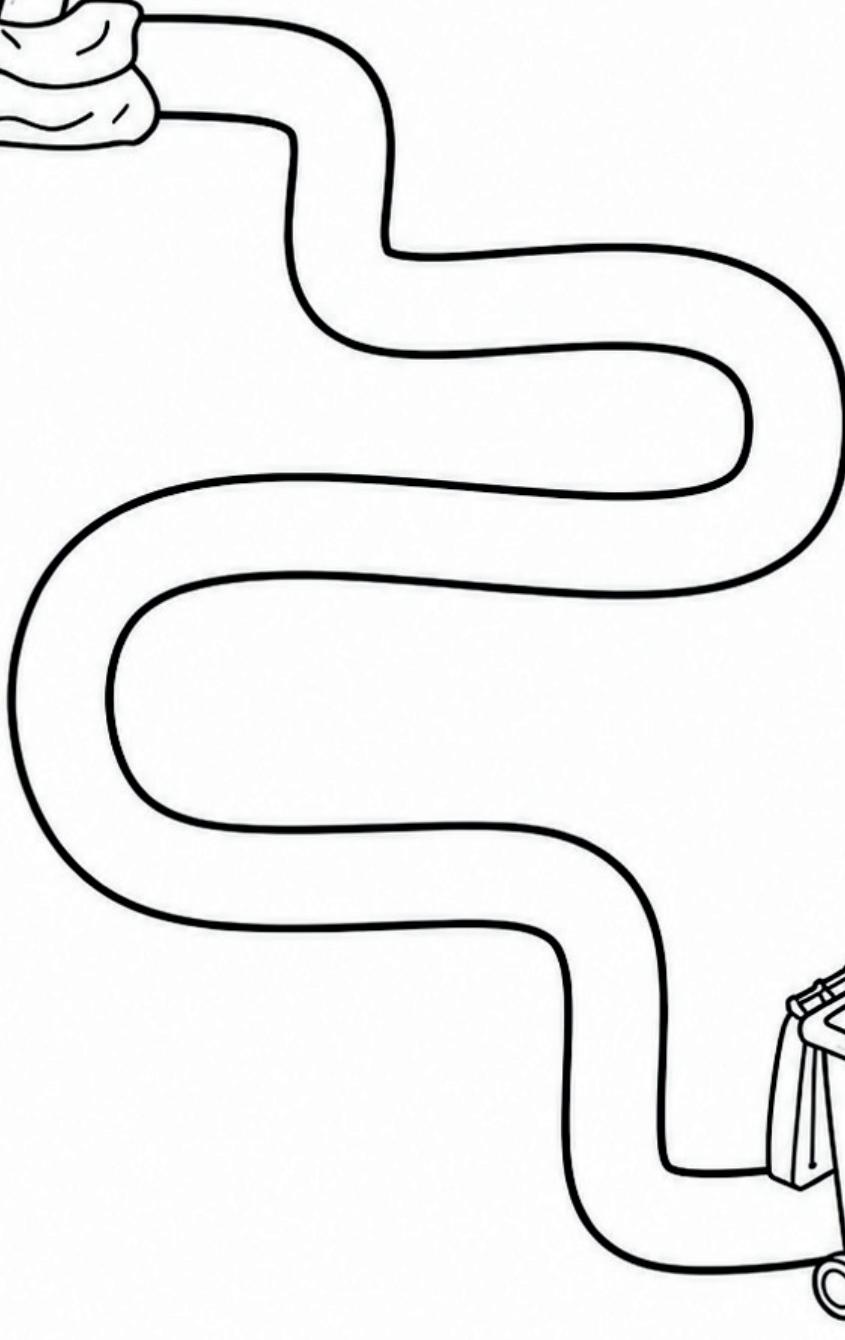
NOME: _____

DATA: __/__/__



MEIO AMBIENTE

Vamos cobrir o caminho e levar o lixo até a lixeira.






NOME: _____

DATA: __/__/__



MEIO AMBIENTE

Desenhe uma linha que corresponda às sombras desses itens relacionados ao Dia da Terra.



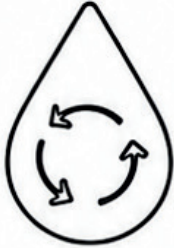


NOME: _____ DATA: __/__/__



MEIO AMBIENTE

Desenhe uma linha que corresponda às sombras desses itens relacionados ao Dia da Terra.






NOME: _____ DATA: __/__/__



MEIO AMBIENTE

LABIRINTO

Ajude o menino a encontrar a
lixeira para colocar o lixo.






NOME: _____ DATA: __/__/__



MEIO AMBIENTE

LABIRINTO

Ajude o menino a encontrar a
lixeira para colocar o lixo.





NOME: _____ DATA: ___/___/___



MEIO AMBIENTE

RECORTE E COLE AS COISAS QUE FAZEM BEM PARA O NOSSO PLANETA E AS COISAS QUE FAZEM MAL.



Two empty dashed rectangular boxes for pasting items that are good for the planet.

One empty dashed rectangular box for pasting items that are good for the planet.



Two empty dashed rectangular boxes for pasting items that are bad for the planet.

One empty dashed rectangular box for pasting items that are bad for the planet.






NOME: _____ DATA: ___/___/___



MEIO AMBIENTE

RECORTE E COLE AS COISAS QUE FAZEM BEM PARA O NOSSO PLANETA E AS COISAS QUE FAZEM MAL.





ATENÇÃO: AVISO IMPORTANTE SOBRE DIREITOS AUTORAIS

Posso compartilhar o material com outros professores?

O material é oferecido para uso pessoal e em sala de aula. Contudo, é fundamental respeitar os direitos autorais:

- Permitido: Imprimir quantas vezes desejar para uso com seus alunos. Se quiser enviar para outros professores, pedimos que, por gentileza, **compartilhar material usando o link do artigo do Blog Ello Educar.**
- Não permitido: Qualquer forma de plágio, cópia, reprodução, redistribuição ou venda, total ou parcial, sem autorização da autora **Lídia Maria Sousa de Lima**, conforme a Lei nº 9.610/98.

Agradecemos pela leitura e por valorizar nosso esforço, feito com dedicação para apoiar o seu dia a dia na educação.

Gostou desse material?

Nos siga em nossas redes sociais e fique por dentro das nossas atualizações



[@_elloeducar](https://www.instagram.com/_elloeducar)



Blog [Ello Educar](#)



[Ello Educar](#)



Fale conosco por meio de nossa e-mail:

contato@elloeducar.com.br

Ou através de nosso formulário de contato

[Contado - Ello Educar](#)

📌 Acompanhe o nosso blog e não perca nenhuma atualização!

Adicione nosso site aos seus favoritos e tenha acesso diário a conteúdos educativos, artigos exclusivos, planos de aula e sugestões de atividades para enriquecer sua prática pedagógica. Inspire-se, compartilhe e transforme sua sala de aula com a gente!



[Blog Ello Educar](#)