

Dia das Mães

Atividades de Alfabetização

16

páginas
lúdicas

Te amo
Mamãe!

NOME: _____

DATA: ___/___/___

♥ DIA DAS MÃES - ATIVIDADE ♥

MAMÃE, AMOR MAIOR NÃO HÁ!

♥ PEDACINHO DO CÉU ♥

♥ QUE DEUS ME DEU,

♥ PRESENTE MAIS LINDO ♥

NÃO HÁ, COMO O MEU!

- ELA É A

MAMÃE.

ISABEL CRISTINA S. SOARES

🌸 CUBRA OS PONTILHADOS E COLOQUE O NÚMERO DE LETRAS.

CÉU

DEUS

LINDO

PRESENTE



NOME: _____ DATA: ____/____/____

♥ DIA DAS MÃES - ATIVIDADE ♥

MAMÃE



1. A PALAVRA ACIMA COMEÇA COM QUE LETRA?
CIRCULE E ESCREVA.

2. QUANTAS LETRINHAS TEM NA PALAVRA MAMÃE?

3. COM QUAL LETRA TERMINA ESTA PALAVRA?
CIRCULE E ESCREVA.

4. QUAIS AS VOGAIS QUE APARECEM ?

5. O NOME DA MINHA RAINHA É...



NOME: _____

DATA: _____

PROFESSORA: _____

____/____/____

♥ DIA DAS MÃES - ATIVIDADE ♥

**DONA MAMÃE RALHA E BEIJA
ERRA, ACERTA, ARRUMA A MESA,
COZINHA, ESCREVE, TRABALHA FORA,
RI, ESQUECE, LEMBRA E CHORA,
TRAZ REMÉDIO E SOBREMESA.**

*Sílvia Orthof,
Ed. Nova Fronteira.*

- De quem o texto está falando?

- Qual é o nome da sua mãe?

- O nome dela começa com a letra:

- Ele termina com a letra:

- Quantas letras ele tem?

- Quantas vogais?

- Quantas consoantes?



NOME: _____

PROFESSORA: _____

DATA: __/__/__

DIA DAS MÃES - ATIVIDADE



Observe a palavra abaixo:


MAMÃE

Recorte do jornal ou revista as letras que formam a palavra acima e cole-as nos corações



Peça ajuda para alguém de sua casa e escreva o nome da sua mãe:

Agora, coloque cada letra do nome da mamãe dentro de um coração:



Nome: _____ Data: ___/___/___

♥ DIA DAS MÃES - ATIVIDADE ♥

- Ligar à palavra Mamãe tudo aquilo que você deseja a ela.
- Usar lã colorida para ficar bem bonito.

MAMÃE

AMOR

LÁGRIMA

BEIJOS

CARINHO

FELICIDADE



- Qual o nome da sua Mamãe?
- Escrever no quadro abaixo:

- Riscar a letra inicial e circular a final.
- Desenhar um lindo retrato da Mamãe.




NOME: _____

DATA: ___/___/___

PROFESSORA: _____

♥ DIA DAS MÃES - ATIVIDADE ♥

- Completar a cruzadinha com a palavra MAMÃE



♥ Observar a cruzadinha da Mamãe e responder:

♥ Qual a letra inicial? _____

♥ Qual a letra final? _____

♥ Quantas letras tem a palavra? _____

♥ Quantas vezes aparece a letra M? _____

NOME: _____

DATA: ___/___/___

♥ DIA DAS MÃES - ATIVIDADE ♥



©fumira

♥ MÃE É UMA JÓIA
QUE BRILHA MAIS
QUE DIAMANTE! ♥

CIRCULE AS VOGAIS DO TEXTO.

COMPLETE AS QUALIDADES DAS MÃES COM AS VOGAIS:

B ___ L ___

AM ___ G ___

AM ___ R ___ S ___

D ___ C ___

T ___ RN ___

G ___ NT ___ L

C ___ R ___ NH ___ S ___

NOME: _____

DATA: __/__/__

PROFESSORA: _____

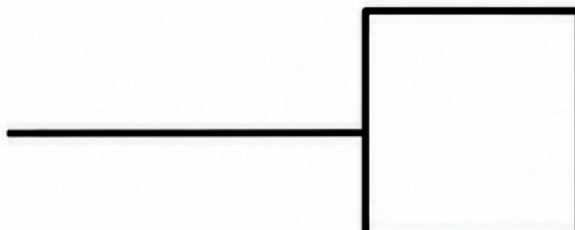
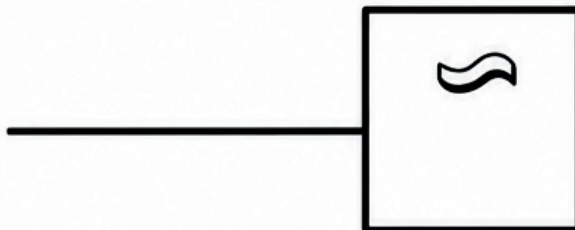

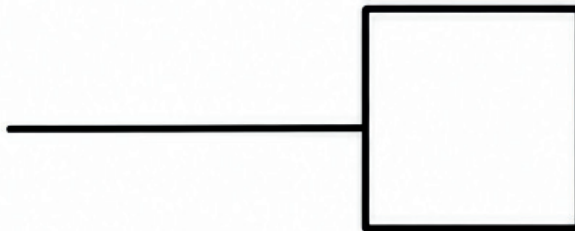
♥ DIA DAS MÃES - ATIVIDADE ♥

A Mamãe é uma fada!

- Seguir as linhas e encontrar os objetos de uma fada.



- Usar a primeira letra de cada figura e formar uma palavra gostosa de falar.



NOME: _____ DATA: ___/___/___

PROFESSORA: _____

♥ DIA DAS MÃES - ATIVIDADE ♥

ORDENE AS PALAVRAS PARA FORMAR FRASES:

ESPECIAL! É VOCÊ MAMÃE,



MEU O MERECE TODO CARINHO! VOCÊ MAMÃE,

SEPARE AS SÍLABAS DAS PALAVRAS ABAIXO NA LETRA CURSIVA QUE VOCÊ FICARÁ CRAQUE NO DITADO !

MAMÃE

mamãe

AMOR

amor

CARINHO

carinho

EXEMPLO

exemplo

PROTEÇÃO

proteção

CORAÇÃO

coração

FLOR

flor

DEDICAÇÃO

dedicação


NOME: _____

PROFESSORA: _____

DATA: __/__/__

♥ DIA DAS MÃES - ATIVIDADE ♥

Colora o desenho abaixo e, nos corações ao redor da cena, escreva qualidades da sua mãe!



NOME: _____

DATA: __/__/____

PROFESSORA: _____

♥ DIA DAS MÃES - ATIVIDADE ♥

ABC DA MAMÃE ♥

A de Amorosa

B de Batalhadora

C de Carinhosa

D de Dedicada

E de Elegante

F de Feliz

G de Gentil

H de Honesta

I de Inteligente

J de Jeitosa

K de Kind

L de Linda

**M DE MELHOR
MÃE DO MUNDO**

Agora é sua vez!

M _____
A _____
M _____
A _____
E _____

N de Nobre

O de Otimista

P de Paciente

Q de Querida

R de Radiante

S de Sábia

T de Trabalhadora

U de Única

V de Verdadeira

W de wonderful

X de Xodó

Y de Yielding

Z de Zelosa



NOME: _____ DATA: ___/___/___

♥ DIA DAS MÃES - ATIVIDADE ♥

COMO É A MINHA MÃE?



1 A minha mãe é:

alta.

baixa.

magra.

forte.

morena.

ruiva.

brava.

calma.

triste.

alegre.

loira.



2 Quais são as qualidades de sua mãe?



3 Agora, crie um poema para a sua mãe.



NOME: _____

DATA: ___/___/___


♥ DIA DAS MÃES - ATIVIDADE ♥

FAÇA UM BILHETE PARA
QUEM LHE DEU MUITO AMOR.



A large scroll with horizontal lines for writing a message. A small heart is drawn in the bottom right corner of the scroll.

DESENHE OU ESCREVA TUDO AQUILO QUE
VOCÊ GOSTARIA DE DAR PARA ELA.




NOME: _____

DATA: ___/___/___

PROFESSORA: _____

♥ DIA DAS MÃES - ATIVIDADE ♥

- Seguir os números na ordem crescente e levar a Aninha até a sua Mamãe.
- Fazer o caminho com giz de cera.



NOME: _____

DATA: ___/___/___


PROFESSORA: _____

♥ DIAS DAS MÃES - ATIVIDADE ♥


1- CONTE QUANTAS ESTRELINHAS A MAMÃE VAI GANHAR, SEGUINDO A SEQUÊNCIA NUMÉRICA.

MAMÃE...

QUERIA TE DAR
UMA NÚVEM CHEIA DE ESTRELINHAS
PORQUE NA MINHA VIDA
VOCÊ É A RAINHA



2- ESCREVA O NUMERAL QUE VEM DEPOIS:




NOME: _____

DATA: ___/___/___

PROFESSORA: _____

♥ DIA DAS MÃES - ATIVIDADE ♥

1- CIRCULE A LETRA INICIAL DA PALAVRA MAMÃE NO TEXTO ABAIXO E COMPLETE A PALAVRA NO QUADRO COM AS LETRAS FALTOSAS.



2- OBSERVE A CENA ACIMA E RESPONDA:

*QUANTAS MÃES?

*QUANTAS FLORES?

*QUANTOS FILHOS?

*QUANTOS CORAÇÕES?



ATENÇÃO: AVISO IMPORTANTE SOBRE DIREITOS AUTORAIS

Posso compartilhar o material com outros professores?

O material é oferecido para uso pessoal e em sala de aula. Contudo, é fundamental respeitar os direitos autorais:

- Permitido: Imprimir quantas vezes desejar para uso com seus alunos. Se quiser enviar para outros professores, pedimos que, por gentileza, **compartilhar material usando o link do artigo do Blog Ello Educar.**
- Não permitido: Qualquer forma de plágio, cópia, reprodução, redistribuição ou venda, total ou parcial, sem autorização da autora **Lídia Maria Sousa de Lima**, conforme a Lei nº 9.610/98.

Agradecemos pela leitura e por valorizar nosso esforço, feito com dedicação para apoiar o seu dia a dia na educação.

Gostou desse material?

Nos siga em nossas redes sociais e fique por dentro das nossas atualizações



[@elloeducar](https://www.instagram.com/elloeducar)



Blog [Ello Educar](https://elloeducar.com.br)



[Ello Educar](https://www.pinterest.com/elloeducar)



Fale conosco por meio de nossa e-mail:

contato@elloeducar.com.br

Ou através de nosso formulário de contato

[Contato - Ello Educar](#)

📌 Acompanhe o nosso blog e não perca nenhuma atualização!

Adicione nosso site aos seus favoritos e tenha acesso diário a conteúdos educativos, artigos exclusivos, planos de aula e sugestões de atividades para enriquecer sua prática pedagógica. Inspire-se, compartilhe e transforme sua sala de aula com a gente!



[Blog Ello Educar](https://elloeducar.com.br)