

NOME: _____

DATA: ____ / ____ / ____

PROFESSOR(A): _____

TURMA: _____



DIA DAS MÃES

INTERPRETAÇÃO DE TEXTO

Mãe:
amor que
não se mede,
se sente!

LEIA O TEXTO COM ATENÇÃO:

O Amor de Mãe

Mãe é aquela que cuida, ensina, protege e ama sem pedir nada em troca.

Desde pequenos, aprendemos com ela valores importantes como respeito, carinho e responsabilidade.

Nem sempre as mães são perfeitas, mas fazem o melhor que podem todos os dias.

Um abraço de mãe pode acalmar qualquer tristeza, e suas palavras têm o poder de encorajar.

No Dia das Mães, celebramos esse amor tão especial, agradecendo por tudo o que elas fazem por nós.



MÃE, VOCÊ É
MEU TUDO!

PRODUÇÃO TEXTUAL

Agora é sua vez!

Escreva um pequeno texto sobre a sua mãe ou alguém que cuida de você.

Dica:

- ♥ O que você mais gosta nela?
- ♥ O que ela faz por você?
- ♥ Por que ela é especial?



AGORA RESPONDA:

- 1 Qual é o tema principal do texto?
- () Amizade () Amor de mãe
() Escola () Brincadeiras

- 2 Segundo o texto, o que aprendemos com as mães?

- 3 Verdadeiro ou Falso:
- () Mães são sempre perfeitas.
() Mães fazem o melhor que podem.
() O abraço de mãe pode acalmar.

- 4 Complete a frase:
O amor de mãe é _____

- 5 Por que o Dia das Mães é comemorado?

Título: _____



NOME: _____ DATA: ____ / ____ / ____

PROFESSOR(A): _____ TURMA: _____



DIA DAS MÃES

MATEMÁTICA COM AMOR

MÃE: AMOR QUE MULTIPLICA,
DIVIDE PREOCUPAÇÕES E SOMA ALEGRIAS!



1 RESOLVA AS OPERAÇÕES:

- a) $4.365 + 2.789 =$ _____ d) $7.896 \div 6 =$ _____
- b) $6.728 - 3.459 =$ _____ e) $5.432 + 1.987 =$ _____
- c) $2.345 \times 4 =$ _____ f) $9.450 - 2.367 =$ _____

2 SITUAÇÕES-PROBLEMA:

- a) Joana quer comprar um presente para sua mãe que custa R\$ 78,50. Ela tem R\$ 120,00. Quanto faltará para completar o valor?
R: _____
- b) Uma floricultura fez 1.245 buquês no mês de abril e 2.367 buquês no mês de maio. Quantos buquês foram feitos ao todo?
R: _____

3 OBSERVE A TABELA E RESPONDA:

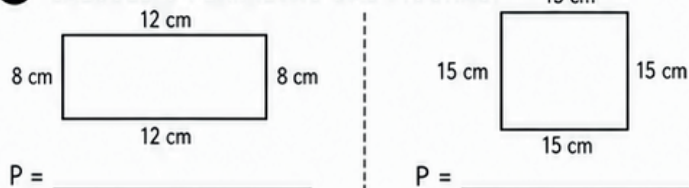
Uma loja de presentes fez o seguinte levantamento de vendas na semana do Dia das Mães:

DIA DA SEMANA	NÚMERO DE PRESENTES VENDIDOS
SEGUNDA-FEIRA	125
TERÇA-FEIRA	148
QUARTA-FEIRA	132
QUINTA-FEIRA	176
SEXTA-FEIRA	203




- a) Qual foi o dia em que mais vendeu presentes? _____
- b) Qual foi o dia em que menos vendeu presentes? _____
- c) Quantos presentes foram vendidos ao todo na semana? _____
- d) Qual a média aproximada de presentes vendidos por dia? _____

5 CALCULE O PERÍMETRO DAS FIGURAS:



4 COMPLETE OS CORAÇÕES COM OS NÚMEROS QUE FALTAM:



SEQUÊNCIA DE 120 EM 120

6 MARQUE UM X NA ALTERNATIVA CORRETA:

- a) O resultado de $3.456 + 2.789$ é:
 5.235 6.145 6.245 7.145
- b) O quociente de $9.720 \div 8$ é:
 1.115 1.210 1.215 1.120

7 DESAFIO MATEMÁTICO:

Maria comprou 3 presentes para sua mãe. Cada presente custou R\$ 45,90. Ela pagou com uma nota de R\$ 200,00. Quanto ela recebeu de troco?

CÁLCULO:

RESPOSTA:

MÃE, VOCÊ É
O RESULTADO MAIS
PERFEITO DO AMOR!



NOME: _____

DATA: ____ / ____ / ____

PROFESSOR(A): _____

TURMA: _____



DIA DAS MÃES

HISTÓRIA: UMA DATA CHEIA DE AMOR

O Dia das Mães é uma data comemorativa que homenageia as mães e todo o amor, cuidado e dedicação que elas têm com suas famílias ao longo da vida.

MÃE:
AMOR QUE
ATRAVESSA O
TEMPO!

1 LEIA O TEXTO COM ATENÇÃO:

A HISTÓRIA DO DIA DAS MÃES

A ideia de homenagear as mães existe desde a Grécia Antiga, onde havia festas dedicadas à deusa Reia, mãe dos deuses.

No entanto, o Dia das Mães como conhecemos hoje começou nos Estados Unidos, no início do século XX. Anna Jarvis perdeu sua mãe e, em sua homenagem, criou uma campanha para celebrar todas as mães. Em 1914, o presidente Woodrow Wilson oficializou o segundo domingo de maio como o Dia das Mães no país.

No Brasil, a data passou a ser comemorada oficialmente em 1932, por iniciativa do presidente Getúlio Vargas. Desde então, essa data se tornou muito especial nas famílias brasileiras.



2 RESPONDA DE ACORDO COM O TEXTO:

- Qual é a ideia principal do texto?

- Onde surgiu a ideia do Dia das Mães?

- Quem criou a campanha para o Dia das Mães nos Estados Unidos?

- Em que ano o Dia das Mães foi oficializado no Brasil?

- Qual é o dia comemorado o Dia das Mães no Brasil?

3 ORGANIZE OS FATOS NA LINHA DO TEMPO:

Escreva os números dos acontecimentos na ordem correta (do mais antigo para o mais recente).

1 1932 – No Brasil, o presidente Getúlio Vargas oficializa o Dia das Mães.




2 Grécia Antiga – Existiam festas para homenagear a deusa Reia, mãe dos deuses.



3 1914 – O presidente Woodrow Wilson oficializa o segundo domingo de maio como Dia das Mães nos Estados Unidos.



4 Início do século XX – Anna Jarvis cria uma campanha para homenagear todas as mães.



4 MARQUE A ALTERNATIVA CORRETA:

- Qual país oficializou o Dia das Mães em 1914?
() Brasil () Estados Unidos () Grécia () Portugal
- Quem foi a pessoa que iniciou a campanha para o Dia das Mães nos EUA?
() Reia () Anna Jarvis () Maria Wilson () Dilma
- Qual presidente oficializou o Dia das Mães no Brasil?
() Juscelino Kubitschek () Getúlio Vargas
() Washington Luís () D. Pedro II



5 REFLITA E RESPONDA:

- Como o papel das mães era visto antigamente?

- E hoje, como as mães são importantes na vida das famílias e da sociedade?

- Por que é importante valorizar e respeitar as mães todos os dias, e não apenas no segundo domingo de maio?

6 PRODUÇÃO: CARTA PARA MINHA MÃE

Escreva uma carta para sua mãe agradecendo por tudo o que ela faz por você. Se quiser, faça um desenho bem bonito para ela também!



NOME: _____

DATA: ___ / ___ / ___

DIA DAS MÃES - ATIVIDADE



♥ GEOGRAFIA: AMOR QUE SE ESPALHA PELO MUNDO! ♥

O Dia das Mães é comemorado em diferentes datas a redor do mundo. Cada país e cultura tem suas próprias tradições para homenagear as mães com muito amor e gratidão.



1 LEIA O TEXTO COM ATENÇÃO:

O Dia das Mães é comemorado em muitos países, mas as datas e as formas de celebração podem ser diferentes. No Brasil, comemoramos no segundo domingo de maio. Em outros países, como Portugal e Espanha, a data é comemorada no primeiro domingo de maio. Já na Tailândia, o Dia das Mães é celebrado no dia 12 de agosto, data do aniversário da Rainha, que é considerada mãe do país.

As tradições também variam. Em alguns lugares, as crianças fazem cartões, em outros, oferecem flores ou prepararam refeições especiais para homenagear suas mães.



2 OBSERVE O MAPA E RESPONDA:

Este mapa mostra alguns países e a data em que comemoram o Dia das Mães.



- Em qual continente fica o Brasil? _____
- Que país da Europa comemora o Dia das Mães na mesma data que o Brasil? _____
- Qual país da Ásia tem uma data diferente para comemorar o Dia das Mães? _____

3 COMPLETE O QUADRO:

Pesquise ou use as informações do texto e complete.

PAÍS	DATA DO DIA DAS MÃES	TRADIÇÃO OU COSTUME (MARQUE COM X)		
		FLORES	CARTÕES	REFEIÇÕES ESPECIAIS
BRASIL	Segundo domingo de maio	()	()	()
PORTUGAL	Primeiro domingo de maio	()	()	()
TAILÂNDIA	12 de agosto	()	()	()
EUA	Segundo domingo de maio	()	()	()
AUSTRÁLIA	Segundo domingo de maio	()	()	()



4 VAMOS PENSAR?

Responda de acordo com o que você aprendeu.

- Por que será que o Dia das Mães tem datas diferentes em vários países? _____
- Quais são as semelhanças e diferenças entre as formas de comemorar o Dia das Mães nos países apresentados? _____

5 RELACIONE A 2ª COLUNA DE ACORDO COM A 1ª:

- | | |
|--------------------------|---|
| (1) Brasil | () 12 de agosto – Aniversário da Rainha. |
| (2) Portugal e Espanha | () Segundo domingo de maio. |
| (3) Tailândia | () Primeiro domingo de maio. |
| (4) Estados Unidos | () Segundo domingo de maio. |
| (5) Austrália | () Segundo domingo de maio. |



6 CAÇA-PALAVRAS: ENCONTRE NO QUADRO PALAVRAS RELACIONADAS AO TEMA DIA DAS MÃES.

A M O R F A M Í L I A
C A R I N H O B A S I L
F L O R E S G R A T I D Ã O
H O M E N A G E M M Ã E S
C U I D A D O R E S P E I T O

- ♥ AMOR
- ♥ FAMÍLIA
- ♥ CARINHO
- ♥ FLORES
- ♥ GRATIDÃO
- ♥ HOMENAGEM
- ♥ MÃES
- ♥ CUIDADO
- ♥ RESPEITO
- ♥ BRASIL



7 PRODUÇÃO: UM MUNDO DE AMOR!

Imagine que você vai enviar um cartão para sua mãe contando como é comemorado o Dia das Mães em outros países. Escreva um pequeno texto contando pelo menos duas curiosidades que você aprendeu.





NOME: _____

DATA: ____ / ____ / ____

PROFESSOR(A): _____

TURMA: _____



DIA DAS MÃES

CIÊNCIAS: CUIDAR É AMAR!

Mãe é sinônimo de cuidado, dedicação e amor. Cuidar de alguém envolve atenção à saúde, bem-estar, alimentação, higiene e muitos outros aspectos importantes para uma vida saudável e feliz!

MÃE:
CUIDA, PROTEGE
E ENSINA PARA
A VIDA!

1 LEIA O TEXTO COM ATENÇÃO:

Para que nosso corpo funcione bem, precisamos de cuidados diários. Uma alimentação equilibrada, a prática de atividades físicas, o sono adequado e a higiene pessoal são hábitos que contribuem para a saúde.

As mães, muitas vezes, são as principais responsáveis por incentivar esses cuidados e ensinar seus filhos a terem uma vida saudável.

No Dia das Mães, reconhecemos e agradecemos todo esse cuidado e amor!



2 RESPONDA DE ACORDO COM O TEXTO:

- Qual é o tema principal do texto?

- Quais são os cuidados diários que o texto menciona?

- Quem, muitas vezes, incentiva esses cuidados?

- Por que comemoramos o Dia das Mães?



3 LIGUE CADA HÁBITO DE SAÚDE AO SEU BENEFÍCIO:

ALIMENTAÇÃO EQUILIBRADA

- Mantém o corpo limpo e previne doenças.

ATIVIDADE FÍSICA

- Dá energia para as atividades do dia a dia.

SONO ADEQUADO

- Fortalece os músculos e o coração.

HIGIENE PESSOAL

- Fornece os nutrientes necessários para o crescimento e saúde.




4 COMPLETE AS FRASES COM AS PALAVRAS DO QUADRO:

saúde – alimentação – água – exercícios – higiene

- Beber bastante _____ é essencial para o nosso corpo.
- Uma boa _____ equilibrada nos dá energia.
- Os _____ físicos ajudam a manter o corpo forte.
- A _____ pessoal evita muitas doenças.
- Ter hábitos saudáveis é cuidar da nossa _____.



5 OBSERVE A IMAGEM E RESPONDA:



- Quais hábitos de saúde estão representados na imagem?

- Qual deles você considera mais importante? Por quê?

6 VERDADEIRO (V) OU FALSO (F)?

- () Uma alimentação equilibrada é importante para a saúde.
- () Dormir pouco não atrapalha o nosso corpo.
- () A higiene pessoal ajuda a prevenir doenças.
- () Exercícios físicos só são importantes para atletas.
- () Beber água é fundamental para o funcionamento do corpo.



7 PRODUÇÃO: UM CARTÃO DE AGRADECIMENTO!

Escreva um pequeno texto agradecendo à sua mãe por tudo que ela faz por você e pelos cuidados que tem com sua saúde e bem-estar.



NOME: _____ DATA: ____ / ____ / ____

PROFESSOR(A): _____ TURMA: _____



DIA DAS MÃES


ARTES: EXPRESSAR É AMAR!

A arte é uma forma de demonstrar carinho, emoções e gratidão. Que tal usar sua criatividade para homenagear quem cuida de você com tanto amor?

MÃE:
OBRA-PRIMA
DO CORAÇÃO!

1 CORES E SENTIMENTOS

Cores também expressam sentimentos! Pinte o coração abaixo usando as cores que você associa à sua mãe e escreva o que cada cor representa.



2 COLAGEM COM TEXTURAS

Use diferentes materiais (papel colorido, tecidos, cartolina, revistas, etc.) para criar um cartão especial para sua mãe.

Cole aqui sua criação!



3 LINHAS QUE TRANSFORMAM


Observe os tipos de linhas abaixo e use sua criatividade para completar o desenho e deixá-lo mais bonito.

	RETA
	ONDULADA
	ESPIRAL
	ZIGUE-ZAGUE
	TRACEJADA
	CURVA



4 SÍMBOLOS DO AMOR

Desenhe símbolos que representam o amor de mãe para você e pinte com capricho!

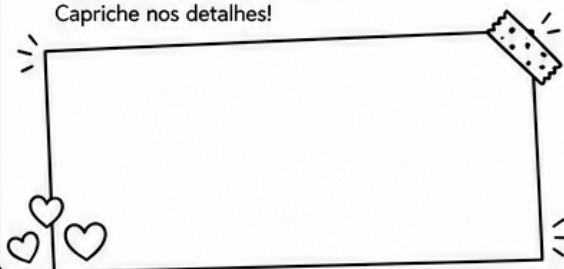


Escolha 2 símbolos e explique o que eles significam:

♡ _____
♡ _____

5 RETRATO: MINHA MÃE, MINHA INSPIRAÇÃO!

Faça um retrato da sua mãe ou de alguém que cuida de você com muito amor. Capriche nos detalhes!



6 ARTE E MENSAGEM

Crie um cartão artístico para o Dia das Mães! Escreva uma mensagem carinhosa e decore do seu jeito.



7 PARA REFLETIR E RESPONDER:

- a) O que você mais gosta de fazer com sua mãe ou com quem cuida de você? _____
- b) Como a arte pode ser uma forma de demonstrar amor e gratidão? _____



ATENÇÃO: AVISO IMPORTANTE SOBRE DIREITOS AUTORAIS

Posso compartilhar o material com outros professores?

O material é oferecido para uso pessoal e em sala de aula. Contudo, é fundamental respeitar os direitos autorais:

- Permitido: Imprimir quantas vezes desejar para uso com seus alunos. Se quiser enviar para outros professores, pedimos que, por gentileza, **compartilhar material usando o link do artigo do Blog Ello Educar.**
- Não permitido: Qualquer forma de plágio, cópia, reprodução, redistribuição ou venda, total ou parcial, sem autorização da autora **Lídia Maria Sousa de Lima**, conforme a Lei nº 9.610/98.

Agradecemos pela leitura e por valorizar nosso esforço, feito com dedicação para apoiar o seu dia a dia na educação.

Gostou desse material?

Nos siga em nossas redes sociais e fique por dentro das nossas atualizações



[@_elloeducar](https://www.instagram.com/_elloeducar)



Blog [Ello Educar](https://www.facebook.com/ElloEducar)



[Ello Educar](https://www.pinterest.com/ElloEducar)



Fale conosco por meio de nossa e-mail:

contato@elloeducar.com.br

Ou através de nosso formulário de contato

[Contato - Ello Educar](#)

📌 Acompanhe o nosso blog e não perca nenhuma atualização!

Adicione nosso site aos seus favoritos e tenha acesso diário a conteúdos educativos, artigos exclusivos, planos de aula e sugestões de atividades para enriquecer sua prática pedagógica. Inspire-se, compartilhe e transforme sua sala de aula com a gente!



[Blog Ello Educar](#)