

NOME: \_\_\_\_\_

DATA: \_\_\_\_ / \_\_\_\_ / \_\_\_\_






# DIA DAS MÃES - ATIVIDADE

MÃE, EXEMPLO DE AMOR QUE DURA PARA SEMPRE!

Minha mãe é meu abrigo,  
meu sorriso e meu apoio.  
Ela está comigo em cada passo,  
segura minha mão e me dá confiança.  
Com seu carinho tudo fica melhor,  
até os dias difíceis ganham cor.  
Ela me ensina com amor e paciência  
e faz do meu mundo um lugar  
cheio de amor e segurança.  
Mãe, você é meu maior presente!



## RESPONDA COM CARINHO:

- 1  QUAL É O NOME DA SUA MÃE?  
\_\_\_\_\_
- 2  COMO SUA MÃE DEMONSTRA QUE TE AMA?  
\_\_\_\_\_
- 3  O QUE VOCÊ MAIS GOSTA DE FAZER COM SUA MÃE?  
\_\_\_\_\_
- 4  EM UMA PALAVRA, COMO VOCÊ DESCREVE SUA MÃE? POR QUÊ?  
\_\_\_\_\_
- 5  O QUE VOCÊ GOSTARIA DE DIZER PARA SUA MÃE NESTE DIA ESPECIAL?  
\_\_\_\_\_

NOME: \_\_\_\_\_

DATA: \_\_\_\_ / \_\_\_\_ / \_\_\_\_

# DIÁ DAS MÃES - ATIVIDADE

Este é um dia muito especial, nele homenageamos as pessoas que cuidam de nós com tanto amor e carinho...

Nossas mães!



1- Desenhe um coração bem bonito para sua mamãe!

2- Complete:

Minha mãe se chama: \_\_\_\_\_

Ela tem \_\_\_\_\_ anos.

3- Minha mãe é...

- ( ) amiga      ( ) carinhosa      ( ) feliz      ( ) especial  
( ) trabalhadora      ( ) divertida      ( ) cuidadosa

4- Eu amo minha mãe porque:

---

---


NOME: \_\_\_\_\_

PROFESSORA: \_\_\_\_\_

DATA: \_\_/\_\_/\_\_

# ♥ DIA DAS MÃES - ATIVIDADE ♥

Complete o quadro abaixo com as características que você mais admira na sua mãe:




Agora, escreva uma mensagem para ela adicionando ao menos três das palavras que escreveu anteriormente.

---

---

---

---

---

---

---

---



NOME: \_\_\_\_\_

PROFESSORA: \_\_\_\_\_

DATA: \_\_/\_\_/\_\_

# ♥ DIA DAS MÃES - ATIVIDADE ♥

Faça um lindo desenho da sua mãe, em seguida, responda ao que se pede!




O que faz a sua mãe feliz?

---

---

---

---



O que você mais gosta de fazer com ela?

---

---

---

---



Conte um momento especial vivido com a sua mãe!

---

---

---

---

---

---

NOME: \_\_\_\_\_

DATA: \_\_\_/\_\_\_/\_\_\_

# ♥ DIA DAS MÃES - ATIVIDADE ♥

✿ ESCREVA AS PALAVRINHAS QUE LEMBRAM A MAMÃE:

♥

♥

♥

♥



♥

♥

♥

♥

♥

✿ COLOQUE AS PALAVRAS QUE VOCÊ ESCREVEU ACIMA EM ORDEM ALFABÉTICA:


NOME: \_\_\_\_\_ DATA: \_\_\_\_/\_\_\_\_/\_\_\_\_

# ♥ DIA DAS MÃES - ATIVIDADE ♥

## MINHA MÃE É ...

LINDA

AMOROSA

CARINHOSA

ZELOSA

GENTIL

BONITA

FORTE

DOCE

INTELIGENTE

HONESTA

QUERIDA

JUSTA



1- Escreva em ordem alfabética, as qualidades da mamãe:

1.
2.
3.
4.
5.
6.

7.
8.
9.
10.
11.
12.

NOME: \_\_\_\_\_

PROFESSORA: \_\_\_\_\_

DATA: \_\_\_/\_\_\_/\_\_\_

# ♥ DIA DAS MÃES - ATIVIDADE ♥

## SE AS COISAS FOSSEM MAE

1) LEIA COM ATENÇÃO OS VERSOS DO POEMA, EM SEGUIDA RESPONDA E DESENHE A MÃE E SEU FILHO:

SE A **LUA** FOSSE MÃE,  
SERIA MÃE DAS **ESTRELAS**,  
O CÉU SERIA SUA CASA,  
CASA DAS ESTRELAS BELAS.

ONDE SERIA A CASA DAS  
ESTRELAS E DE SUA MÃE?

SE A **SEREIA** FOSSE MÃE,  
SERIA MÃE DOS **PEIXINHOS**,  
O MAR SERIA UM JARDIM,  
OS BARCOS SEUS CAMINHOS.

QUEM SERIA UM JARDIM?


SE A **BRUXA** FOSSE MÃE,  
SERIA MÃE GOZADA:  
SERIA A MÃE DAS **VASSOURAS**,  
DA FAMÍLIA VASSOURADA.

COMO SERIA A BRUXA SE  
ELA FOSSE MÃE?

SE A **MESA** FOSSE MÃE,  
AS FILHAS, SENDO **CADEIRAS**,  
SENTARIAM COMPORTADAS,  
TERIAM BOAS MANEIRAS.

COMO SE SENTARIAM AS  
FILHAS DA MESA?

2) FAÇA UM ACRÓSTICO COM A PALAVRA MÃE:



NOME: \_\_\_\_\_

PROFESSORA: \_\_\_\_\_

DATA: \_\_\_/\_\_\_/\_\_\_

# ♥ DIA DAS MÃES - ATIVIDADE ♥

## SE AS COISAS FOSSEM MÃES

1) OBSERVE A CAPA DO LIVRO E FAÇA O QUE SE PEDE:



A) CIRCULE O NOME DA AUTORA

B) FAÇA UM X NO NOME DA ILUSTRADORA

C) PINTE O TÍTULO DA HISTÓRIA.

2) SEPRE AS PALAVRAS COM UMA / , PINTE CADA PALAVRA DE UMA COR DIFERENTE, DEPOIS ESCREVA-AS NO

**SEASCOISASFOSSEMMÃES**

A) QUANTAS PALAVRAS TÊM O TÍTULO? \_\_\_\_\_

B) ESCREVA A PALAVRA QUE TEM 4 LETRAS? \_\_\_\_\_

3) COMO VOCÊ AJUDA EM CASA?

( ) LAVAR LOUÇA

( ) ARRUMAR A CAMA

( ) GUARDAR OS BRINQUEDOS

( ) GUARDAR AS ROUPAS NO ARMÁRIO

( ) APAGAR A LUZ

( ) VARRER A CASA

( ) MOLHAR AS PLANTAS

( ) COLOCAR O LIXO PRA FORA

( ) CUIDAR DO ANIMAL DE ESTIMAÇÃO

( ) ESTENDER A TOALHA NA CORDA

4) VAMOS ENCONTRAR NO CAÇA-PALAVRAS ALGUMAS AÇÕES QUE PODEMOS FAZER COM A MAMÃE:

**CANTAR - PASSEAR - BRINCAR - ABRAÇAR - BEIJAR**



U	J	E	X	A	Z	K	B
A	Z	C	L	E	V	I	R
U	Â	A	G	E	L	C	I
Y	D	N	D	I	B	A	N
E	R	T	N	E	E	T	C
Ó	D	A	C	A	I	V	A
É	R	R	W	P	J	U	R
A	B	R	A	Ç	A	R	A
R	Ú	F	H	Q	R	Ç	B
B	P	A	S	S	E	A	R



## **ATENÇÃO: AVISO IMPORTANTE SOBRE DIREITOS AUTORAIS**

### **Posso compartilhar o material com outros professores?**

O material é oferecido para uso pessoal e em sala de aula. Contudo, é fundamental respeitar os direitos autorais:

- Permitido: Imprimir quantas vezes desejar para uso com seus alunos. Se quiser enviar para outros professores, pedimos que, por gentileza, **compartilhar material usando o link do artigo do Blog Ello Educar.**
- Não permitido: Qualquer forma de plágio, cópia, reprodução, redistribuição ou venda, total ou parcial, sem autorização da autora **Lídia Maria Sousa de Lima**, conforme a Lei nº 9.610/98.

**Agradecemos pela leitura e por valorizar nosso esforço, feito com dedicação para apoiar o seu dia a dia na educação.**

# Gostou desse material?

Nos siga em nossas redes sociais e fique por dentro das nossas atualizações



[@elloeducar](https://www.instagram.com/elloeducar)



Blog [Ello Educar](https://elloeducar.com.br)



[Ello Educar](https://www.pinterest.com/elloeducar)



Fale conosco por meio de nossa e-mail:

[contato@elloeducar.com.br](mailto:contato@elloeducar.com.br)

Ou através de nosso formulário de contato

[Contato - Ello Educar](#)

📌 Acompanhe o nosso blog e não perca nenhuma atualização!

Adicione nosso site aos seus favoritos e tenha acesso diário a conteúdos educativos, artigos exclusivos, planos de aula e sugestões de atividades para enriquecer sua prática pedagógica. Inspire-se, compartilhe e transforme sua sala de aula com a gente!



[Blog Ello Educar](https://elloeducar.com.br)