

NOME: _____ DATA: ___/___/___

♥ DIA DAS MÃES - ATIVIDADE ♥

FELIZ DIA DAS MÃES!

MAMÃE É:

♥

♥

♥

♥

♥

♥

♥

♥

♥

MENSAGEM ESPECIAL PARA MAMÃE:

NOME: _____

PROFESSORA: _____

DATA: __/__/__

♥ DIA DAS MÃES - ATIVIDADE ♥

Escreva palavras que lembram a mamãe:

♥
[]

♥
[]

♥
[]

♥
[]

♥
[]

♥
[]



♥
[]

♥
[]

Agora, coloque as palavras que você escreveu em ordem alfabética:

NOME: _____

DATA: ___/___/___

DIÁ DAS MÃES - ATIVIDADE

Tudo Sobre Minha Mamãe!

Respostas dadas com amor!



Nome da mamãe:



A cor favorita dela é:



O que ela mais gosta de comer:



Minha mamãe fica feliz quando:



Onde ela trabalha:



NOME: _____

PROFESSORA: _____

DATA: ___/___/___

♥ DIA DAS MÃES - ATIVIDADE ♥



Acróstico de frases

Use sua criatividade e crie um acróstico de frases para homenagear as mães.

M

A

M

A

E

NOME: _____

PROFESSORA: _____

DATA: ___/___/___

♥ DIA DAS MÃES - ATIVIDADE ♥

TODA MÃE É UMA FADA

TODA FADA É UMA MÃE
TODA MÃE É UMA FADA
QUANDO CUIDA COM CARINHO
DE SUA CRIANÇA.

TEM MÃE BELA
TEM MÃE ALEGRE
TEM MÃE TRISTE
TEM MÃE CALADA

MAS TODAS TEM ENCANTOS
DE UMA BELA E LINDA FADA.



1. CIRCULE O TÍTULO DO TEXTO?
2. ESSE TEXTO É:
() UMA FÁBULA () UM POEMA () UM BILHETE
3. SEGUNDO O TEXTO TODA MÃE TEM O ENCANTO:
() DE UMA ROSA () DE UMA PRINCESA () DE UMA FADA
4. SEGUNDO O TEXTO "TODA MÃE É UMA FADA QUANDO":
() LEVA OS FILHOS PARA ESCOLA
() DÁ PRESENTES
() CUIDA COM CARINHO DOS FILHOS
5. O TEXTO TEM _____ VERSOS E _____ ESTROFES.
6. CÍRCULE NO TEXTO A PALAVRA MÃE. QUANTAS VEZES ESSA PALAVRA APARECE NO TEXTO? ♥
7. COMPLETE O QUE SE PEDE:

MÃE

LETRA INICIAL	LETRA FINAL	VOGAIS	CONSOANTES	LETRAS

NOME: _____

PROFESSORA: _____

DATA: ___/___/___

♥ DIA DAS MÃES - ATIVIDADE

♥ VAMOS LER? ♥

TODA FADA É UMA MÃE,
TODA MÃE É UMA FADA
QUANDO CUIDA COM CARINHO
DE SUA CRIANÇA.

TEM MÃE BELA,
TEM MÃE ALEGRE,
TEM MÃE TRISTE,
TEM MÃE CALADA.

MAS TODAS TÊM ENCANTOS
DE UMA BELA E LINDA FADA.



1. CIRCULE TODAS AS PALAVRAS "MÃE" QUE ENCONTRAR NO TEXTO.
QUANTAS PALAVRAS APARECEM?

2. O AUTOR DO POEMA COMPARA A MÃE COM:
() FADA () RAINHA

3. QUAIS OS TIPOS DE MÃE QUE O AUTOR CITA NO POEMA?

4. E A SUA MÃE, COMO É? FALE UM POUCO SOBRE ELA.


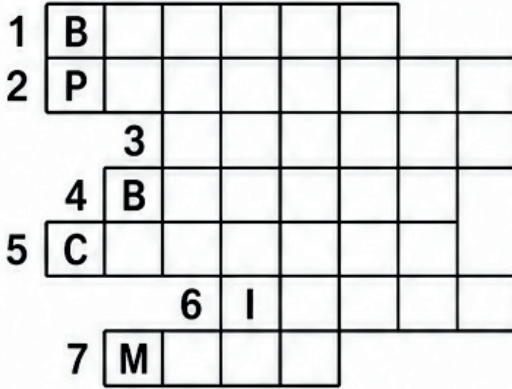
NOME: _____

DATA: ___/___/___

♥ DIA DAS MÃES - ATIVIDADE ♥

CRUZADINHA DA MAMÃE

1) RESOLVA:



- 1-Mamãe não é feia ela é _____.
- 2-Vou dar para minha mãe no seu dia um _____.
- 3-Comprei um _____ para colocar no presente.
- 4-Vou cobri-la de mil _____.
- 5-Ela é dona do meu _____.
- 6-Ela é muito _____.
- 7-Comemoramos no segundo domingo de _____ o dia das mães.



2) VAMOS MONTAR UM ACRÓSTICO COM O NOME MAMÃE.

M	_____
A	_____
M	_____
Ã	_____
E	_____

3) COMPLETE:

M A M A E

LETRA INICIAL	LETRA FINAL	Nº VOGAIS	Nº CONSOANTES	TOTAL LETRAS

4) RETIRE DA REVISTA PALAVRAS INICIADAS COM M E COLE NO LUGAR CERTO:

MA	ME	MI	MO	MU

NOME: _____

DATA: ___ / ___ / ___

DIÁ DAS MÃES - ATIVIDADE

MÃE É AMOR QUE ACOLHE,
QUE CUIDA, QUE ENSINA E PROTEGE.
NO DIA DAS MÃES, HOMENAGEAMOS
ESSA PESSOA TÃO ESPECIAL QUE
ESTÁ SEMPRE AO NOSSO LADO
COM CARINHO E DEDICAÇÃO.
MÃE, VOCÊ É MEU MAIOR PRESENTE!



ATIVIDADE 1

OBSERVE O ESQUEMA E FORME AS SÍLABAS.

A large letter 'M' is shown in a box. Lines connect it to five smaller boxes containing the letters A, E, I, O, and U. To the right of each of these boxes is an arrow pointing to a dashed rectangular box for writing.

ATIVIDADE 2


ESCREVA AS SÍLABAS QUE FALTAM PARA COMPLETAR AS PALAVRAS.



ATIVIDADE 3

LEIA AS SÍLABAS DO QUADRO E ESCREVA DUAS PALAVRAS PARA CADA UMA.

MA	→	_____	_____
ME	→	_____	_____
MI	→	_____	_____
MO	→	_____	_____
MU	→	_____	_____





ATENÇÃO: AVISO IMPORTANTE SOBRE DIREITOS AUTORAIS

Posso compartilhar o material com outros professores?

O material é oferecido para uso pessoal e em sala de aula. Contudo, é fundamental respeitar os direitos autorais:

- Permitido: Imprimir quantas vezes desejar para uso com seus alunos. Se quiser enviar para outros professores, pedimos que, por gentileza, **compartilhar material usando o link do artigo do Blog Ello Educar.**
- Não permitido: Qualquer forma de plágio, cópia, reprodução, redistribuição ou venda, total ou parcial, sem autorização da autora **Lídia Maria Sousa de Lima**, conforme a Lei nº 9.610/98.

**Agradecemos pela leitura e por valorizar
nosso esforço, feito com dedicação para
apoiar o seu dia a dia na educação.**

Gostou desse material?

Nos siga em nossas redes sociais e fique por dentro das nossas atualizações



[@elloeducar](https://www.instagram.com/elloeducar)



Blog [Ello Educar](https://elloeducar.com.br)



[Ello Educar](https://www.pinterest.com/elloeducar)



Fale conosco por meio de nossa e-mail:

contato@elloeducar.com.br

Ou através de nosso formulário de contato

[Contato - Ello Educar](#)

📌 Acompanhe o nosso blog e não perca nenhuma atualização!

Adicione nosso site aos seus favoritos e tenha acesso diário a conteúdos educativos, artigos exclusivos, planos de aula e sugestões de atividades para enriquecer sua prática pedagógica. Inspire-se, compartilhe e transforme sua sala de aula com a gente!



[Blog Ello Educar](https://elloeducar.com.br)