



SEMANA MUNDIAL DO BRINCAR 2026

Brincar, Descobrir e Aprender

Livro de Atividades



ESCOLA: _____

NOME DA CRIANÇA: _____

NOME: _____

DATA: ____/____/____

Brincar é Crescer!

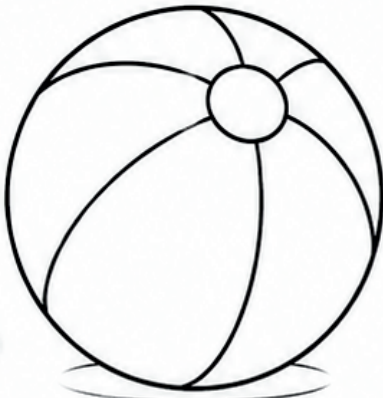
Brincar é muito mais do que diversão!
É assim que as crianças descobrem o mundo,
fazem amigos, criam, imaginam e aprendem.
Quando brincamos juntos, construímos laços
de amizade, compartilhamos ideias e
vivemos momentos especiais.
Na Semana Mundial do Brincar, celebramos
o brincar livre como um direito de todas as
crianças e uma ferramenta poderosa para
crescer com alegria, confiança e criatividade.
Vamos brincar, descobrir e aprender juntos!

NOME: _____

DATA: ____/____/____

Qual é o seu brinquedo favorito?

Pinte os brinquedos abaixo com suas cores favoritas!




BOLA



BONECA



CARRINHO



PIPA



URSO



IOIÔ




OBJETIVO:

Esta atividade estimula a criatividade e o reconhecimento visual.

NOME: _____ DATA: ____/____/____

Desenhe sua brincadeira favorita!

Use sua criatividade e faça um lindo desenho!





OBJETIVO: Esta atividade estimula a criatividade, a expressão e a coordenação motora.

NAME: _____ DATA: ___/___/___

Encontre os pares!

Ligue cada brinquedo ao seu igual.



OBJETIVO:

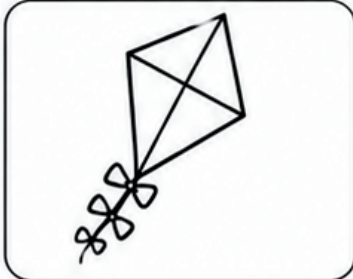



Esta atividade desenvolve a percepção visual e a atenção.




NOME: _____ DATA: ____/____/____

Qual é a sombra correta?

Ligue cada brinquedo à sua sombra correta.



OBJETIVO: Esta atividade desenvolve a percepção visual e a atenção aos detalhes.



NOME: _____

DATA: ____/____/____

Vamos brincar de traçar?

Cubra as linhas tracejadas com seu lápis!



OBJETIVO:

Esta atividade ajuda a desenvolver sua coordenação motora fina!

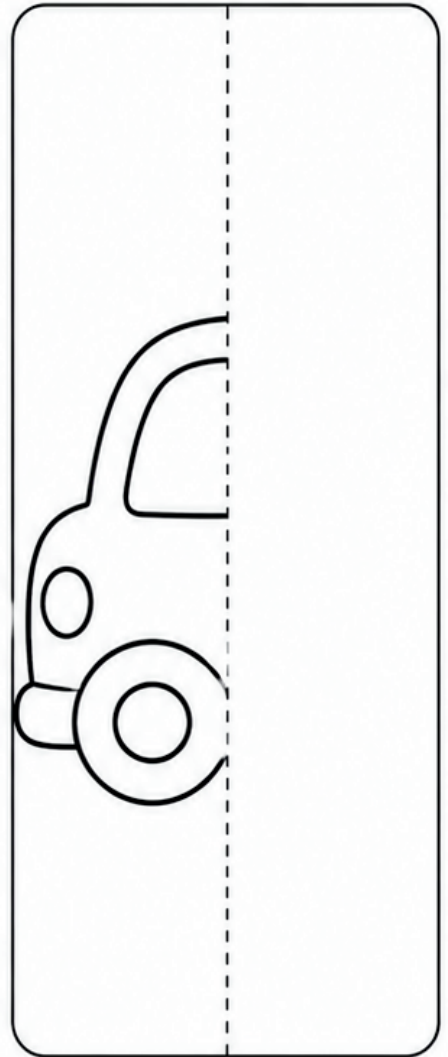

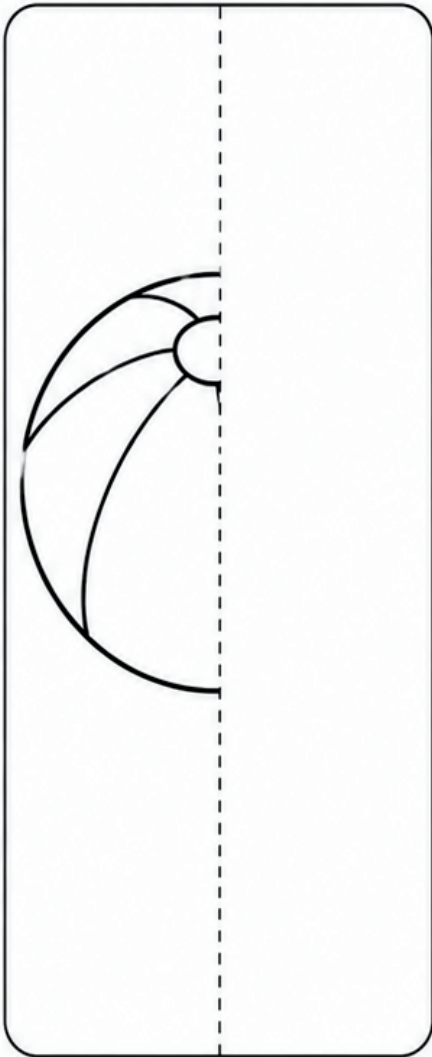




NOME: _____ DATA: ____/____/____

Termine o brinquedo!

Complete cada desenho desenhando a outra metade.



OBJETIVO:

Esta atividade desenvolve a coordenação motora e a percepção espacial.




NOME: _____

DATA: ____/____/____

Você conhece essas brincadeiras?



Vamos colorir essas brincadeiras antigas que fazem parte da nossa história!




OBJETIVO: Esta atividade valoriza as brincadeiras antigas, faz parte da nossa cultura e estimula a coordenação motora.



NOME: _____ DATA: ____/____/____


Ajude a criança a chegar ao brinquedo!

Encontre o caminho que leva a criança até a bola.



OBJETIVO:

Esta atividade desenvolve o raciocínio lógico e a coordenação motora.




NOME: _____

DATA: ____/____/____

Quem chega primeiro?

Ajude as crianças a chegarem até o parquinho.
Escolha um caminho e evite os obstáculos!




OBJETIVO: Esta atividade desenvolve o raciocínio lógico, a concentração e a coordenação motora.

NOME: _____

DATA: ___/___/___


Qual é a letra do brinquedo?

Ligue cada brinquedo à letra inicial do seu nome.



BOLA

B



PIPA

P



CARRINHO

C



URSO

U



OBJETIVO: Esta atividade trabalha a identificação da letra inicial e a alfabetização inicial.



NOME: _____ DATA: ____/____/____

Vamos encontrar as letras?


Circule no quadro abaixo todas as letras indicadas.

B



B de Bola

P



P de Pipa

C



C de Carrinho

B

Q

P

A

C

B

D

P

L

C

M

B

R

P

A

C

E

P

T

C

O

B

G

P

H

C

I

B

Z

C

N

P

U

B

C

P

J

B

C

K

P

A



OBJETIVO: Esta atividade desenvolve o reconhecimento das letras e a atenção visual.



NOME: _____ DATA: ____/____/____




Descubra a imagem!

Pinte os espaços de acordo com a legenda e descubra a imagem escondida.

 1 = amarelo

 2 = azul

 3 = vermelho



OBJETIVO: Esta atividade desenvolve o reconhecimento de números, cores e a coordenação motora.




NOME: _____ DATA: ____/____/____





Descubra a imagem!

Pinte os espaços de acordo com a legenda e descubra a imagem escondida.

 1 = amarelo

 2 = azul

 3 = vermelho



OBJETIVO: Esta atividade desenvolve o reconhecimento de números, cores e a coordenação motora.




NOME: _____ DATA: ____/____/____



Quantos brinquedos existem aqui?

Conte os brinquedos abaixo e pinte o quadradinho com o número correto!



bola



1 2 3 4 5

pipas



1 2 3 4 5

bonecas



1 2 3 4 5

carrinhos



1 2 3 4 5

blocos



1 2 3 4 5



OBJETIVO: Esta atividade desenvolve a noção numérica de 1 a 5.



NOME: _____ DATA: ____/____/____

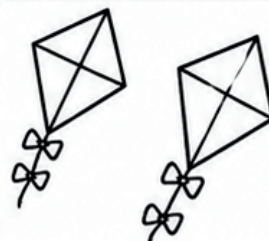
Vamos treinar os números!

Cubra os pontilhados e aprenda os números de 1 a 5.

1




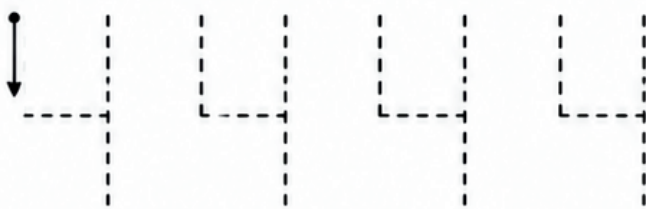
2




3



4



5



OBJETIVO: Esta atividade ajuda no reconhecimento e escrita dos números e desenvolve a coordenação motora.










NOME: _____ DATA: ____/____/____

Igual ou diferente?

★ Circule o brinquedo diferente em cada grupo. ★



★ **OBJETIVO:** Esta atividade desenvolve a atenção, a concentração e a percepção visual.



NOME: _____

DATA: ___/___/___

Procure os brinquedos!

Encontre e circule os brinquedos escondidos na cena.



Estes são os brinquedos que você precisa encontrar: -----



PIPA



PIÃO



BOLA



CARRINHO



BONECA



BLOCO



OBJETIVO: Esta atividade desenvolve a atenção, a concentração e a percepção visual.




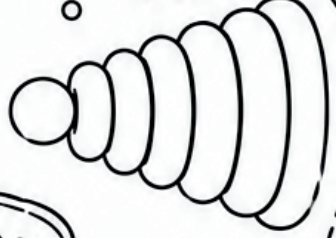
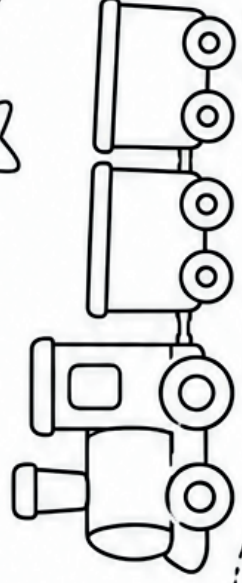

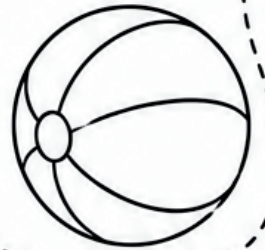
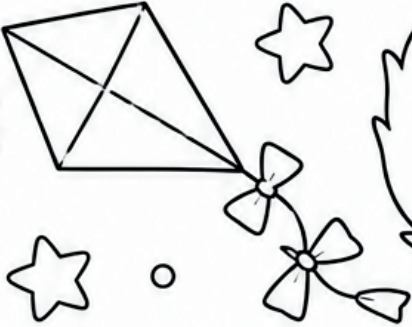
Certificado do Pequeno Brincante

Parabéns por participar da
Semana Mundial do Brincar 2026!

NOME DA CRIANÇA: _____

DATA: ____ / ____ / ____

ASSINATURA: _____





ATENÇÃO: AVISO IMPORTANTE SOBRE DIREITOS AUTORAIS

Posso compartilhar o material com outros professores?

O material é oferecido para uso pessoal e em sala de aula. Contudo, é fundamental respeitar os direitos autorais:

- Permitido: Imprimir quantas vezes desejar para uso com seus alunos. Se quiser enviar para outros professores, pedimos que, por gentileza, **compartilhar material usando o link do artigo do Blog Ello Educar.**
- Não permitido: Qualquer forma de plágio, cópia, reprodução, redistribuição ou venda, total ou parcial, sem autorização da autora **Lídia Maria Sousa de Lima**, conforme a Lei n^o 9.610/98.

**Agradecemos pela leitura e por valorizar
nosso esforço, feito com dedicação para
apoiar o seu dia a dia na educação.**

Gostou desse material?

Nos siga em nossas redes sociais e fique por dentro das nossas atualizações



[@_elloeducar](https://www.instagram.com/_elloeducar)



Blog [Ello Educar](https://www.facebook.com/ElloEducar)



[Ello Educar](https://www.pinterest.com/ElloEducar)



Fale conosco por meio de nossa e-mail:

contato@elloeducar.com.br

Ou através de nosso formulário de contato

[Contato - Ello Educar](#)

📌 Acompanhe o nosso blog e não perca nenhuma atualização!

Adicione nosso site aos seus favoritos e tenha acesso diário a conteúdos educativos, artigos exclusivos, planos de aula e sugestões de atividades para enriquecer sua prática pedagógica. Inspire-se, compartilhe e transforme sua sala de aula com a gente!



[Blog Ello Educar](#)