


NOME: \_\_\_\_\_

DATA: \_\_\_\_/\_\_\_\_/\_\_\_\_

# MAIO LARANJA

ATIVIDADES DE PROTEÇÃO E CARINHO



Aprender a se cuidar  
também é um gesto de amor.


NOME: \_\_\_\_\_

DATA: \_\_\_\_/\_\_\_\_/\_\_\_\_

# TRACE AS LINHAS



Trace as linhas com atenção e ajude cada criança a chegar até a flor do Maio Laranja!



NOME: \_\_\_\_\_

DATA: \_\_\_\_ / \_\_\_\_ / \_\_\_\_

# CAMINHO SEGURO



Trace o caminho que leva a criança até a casa.

Siga a rua com atenção!




NOME: \_\_\_\_\_

DATA: \_\_\_\_/\_\_\_\_/\_\_\_\_

# LABIRINTO DA PROTEÇÃO

Ajude a criança a chegar até a professora.  
Ela está procurando ajuda!



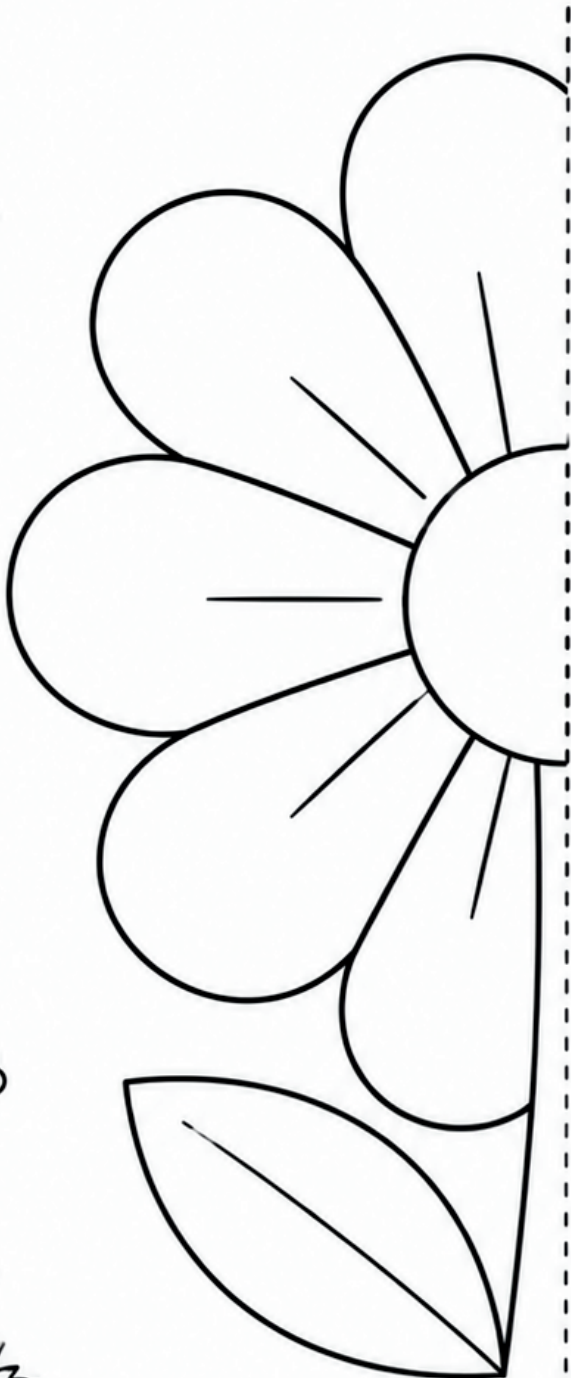
NOME: \_\_\_\_\_

DATA: \_\_\_\_/\_\_\_\_/\_\_\_\_

# COMPLETE O DESENHO



Complete a outra metade da flor do Maio Laranja.  
Depois, pinte bem bonita!



Respeito  
é a base  
da proteção!



NOME: \_\_\_\_\_

DATA: \_\_\_\_/\_\_\_\_/\_\_\_\_

# QUEM PODE ME AJUDAR?

Ligue a criança às pessoas  
que ajudam e protegem.



**MÃE**



**PAI**



**PROFESSORA**



**AVÓ**



**POLÍCIA  
AMIGA**

NOME: \_\_\_\_\_

DATA: \_\_\_\_/\_\_\_\_/\_\_\_\_



# ABRAÇO BOM



Circule os gestos de carinho  
que fazem a criança feliz.



NOME: \_\_\_\_\_

DATA: \_\_\_\_ / \_\_\_\_ / \_\_\_\_



# CARINHAS DAS EMOÇÕES



Pinte as carinhas felizes.



Circule as carinhas tristes ou assustadas.



**FELIZ**



**TRISTE**



**COM MEDO**



**CONFIANTE**



NOME: \_\_\_\_\_

DATA: \_\_\_\_ / \_\_\_\_ / \_\_\_\_

# O QUE ME FAZ FELIZ?



Circule as atividades que te fazem feliz!



**BRINCAR**



**LER**



**ABRAÇAR A FAMÍLIA**



**DESENHAR**



**COMER FRUTA**

NOME: \_\_\_\_\_

DATA: \_\_\_\_/\_\_\_\_/\_\_\_\_

# HORA DE COLORIR

♥ Criança merece amor,  
cuidado e proteção. ♥




♥  
SUA VOZ  
IMPORTA!  
♥

NOME: \_\_\_\_\_

DATA: \_\_\_\_/\_\_\_\_/\_\_\_\_

# MEU CORPO É ESPECIAL

Pinte a criança bem bonita.  
Nosso corpo é especial!




NOME: \_\_\_\_\_

DATA: \_\_\_\_/\_\_\_\_/\_\_\_\_

# PARTES DO CORPO

Observe a figura e os nomes.  
Depois, ligue o nome à parte do corpo correta.



**CABEÇA**



**MÃOS**



**BARRIGA**



**PÉS**



NOME: \_\_\_\_\_

DATA: \_\_\_\_/\_\_\_\_/\_\_\_\_

# PARTES DO CORPO

Observe a figura e os nomes.  
Depois, ligue o nome à parte do corpo correta.



**CABEÇA**



**MÃOS**



**BARRIGA**



**PÉS**




NOME: \_\_\_\_\_

DATA: \_\_\_\_/\_\_\_\_/\_\_\_\_

# POSSO DIZER NÃO

Cubra os pontilhados e aprenda  
uma palavra muito importante!



Meu corpo  
merece  
respeito.




Posso  
pedir  
ajuda.



# AMIGUINHO DA PROTEÇÃO

Parabéns! Você aprendeu sobre  
carinho, respeito e proteção.



☆ NOME DA CRIANÇA: \_\_\_\_\_

✎ NOME DA PROFESSORA: \_\_\_\_\_

📅 DATA: \_\_\_\_ / \_\_\_\_ / \_\_\_\_



## **ATENÇÃO: AVISO IMPORTANTE SOBRE DIREITOS AUTORAIS**

### **Posso compartilhar o material com outros professores?**

O material é oferecido para uso pessoal e em sala de aula. Contudo, é fundamental respeitar os direitos autorais:

- **Permitido:** Imprimir quantas vezes desejar para uso com seus alunos. Se quiser enviar para outros professores, pedimos que, por gentileza, **compartilhar material usando o link do artigo do Blog Ello Educar.**
- **Não permitido:** Qualquer forma de plágio, cópia, reprodução, redistribuição ou venda, total ou parcial, sem autorização da autora **Lídia Maria Sousa de Lima**, conforme a Lei nº 9.610/98.

**Agradecemos pela leitura e por valorizar nosso esforço, feito com dedicação para apoiar o seu dia a dia na educação.**

# Gostou desse material?

Nos siga em nossas redes sociais e fique por dentro das nossas atualizações



[@\\_elloeducar](https://www.instagram.com/_elloeducar)



Blog [Ello Educar](https://www.facebook.com/ElloEducar)



[Ello Educar](https://www.pinterest.com/ElloEducar)



Fale conosco por meio de nossa e-mail:

[contato@elloeducar.com.br](mailto:contato@elloeducar.com.br)

Ou através de nosso formulário de contato

[Contato - Ello Educar](#)

📌 Acompanhe o nosso blog e não perca nenhuma atualização!

Adicione nosso site aos seus favoritos e tenha acesso diário a conteúdos educativos, artigos exclusivos, planos de aula e sugestões de atividades para enriquecer sua prática pedagógica. Inspire-se, compartilhe e transforme sua sala de aula com a gente!



[Blog Ello Educar](#)