

NOME: _____

DATA: ___ / ___ / ___

PROFESSOR(A): _____

TURMA: _____

CADERNO

3^úce

INTERDISCIPLINAR

Dia das Mães

3º ANO

Mãe:

*meu exemplo
de amor,
minha maior
inspiração!*

*Com você
ao meu lado,
eu posso
ir mais longe!*

Você me faz
querer ser
sempre
melhor!



LÍNGUA
PORTUGUESA



MATEMÁTICA



CIÊNCIAS



GEOGRAFIA



HISTÓRIA



ARTE

NOME: _____ DATA: ____ / ____ / ____
 PROFESSOR(A): _____ TURMA: _____



DIA DAS MÃES



MATEMÁTICA: CALCULAR É DEMONSTRAR AMOR!

Mãe é presença que acolhe, ensina e transforma!
 Cada cálculo feito com atenção é uma forma de agradecer todo esse amor!

1 SITUAÇÕES-PROBLEMA

Leia com atenção e resolva os problemas.

- a) Mariana quer comprar um presente para sua mãe que custa R\$ 85,00. Ela já tem R\$ 47,00. Quanto ainda falta para ela comprar o presente?
 R: _____
- b) Em uma floricultura, foram vendidos 125 buquês de rosas pela manhã e 87 buquês à tarde. Quantos buquês foram vendidos ao todo?
 R: _____
- c) Um cartão custa R\$ 3,00 e um bombom custa R\$ 2,50. Se JoJo comprar 2 cartões e 3 bombons, quanto ele vai gastar?
 R: _____



2 CÁLCULO

Resolva as operações abaixo.

- a)
$$\begin{array}{r} 345 \\ + 278 \\ \hline \end{array}$$
- b)
$$\begin{array}{r} 629 \\ - 285 \\ \hline \end{array}$$
- c)
$$\begin{array}{r} 48 \\ \times 6 \\ \hline \end{array}$$
- d)
$$\begin{array}{r} 72 \\ \div 8 \\ \hline \end{array}$$
-
- e)
$$\begin{array}{r} 134 \\ + 567 \\ + 289 \\ \hline \end{array}$$
- f)
$$\begin{array}{r} 856 \\ - 478 \\ - 125 \\ \hline \end{array}$$
- g)
$$\begin{array}{r} 63 \\ \times 4 \\ \hline \end{array}$$
- h)
$$\begin{array}{r} 96 \\ \div 6 \\ \hline \end{array}$$

3 DEZENAS, CENTENAS E UNIDADES

Observando o número abaixo, responda:

CENTENAS	DEZENAS	UNIDADES
4	2	7

- a) Qual é o número representado?
 R: _____
- b) Quantas dezenas ele possui?
 R: _____
- c) Quantas unidades ele possui?
 R: _____



4 MEDIDAS E TEMPO

Observe o relógio e responda:



O tempo com mamãe é sempre especial!

- a) Que horas o relógio está marcando?
 R: _____
- b) Se forem 09:00 horas e passaram-se 2 horas, que horas serão?
 R: _____
- c) Se forem 15:30 horas e passaram-se 1 hora e 45 minutos, que horas serão?
 R: _____

5 MULTIPLICAÇÃO: ORGANIZANDO O AMOR

Para o Dia das Mães, a professora fez 6 potes com 7 docinhos em cada. Quantos docinhos foram feitos ao todo?



Cálculo: _____ Resposta: _____

6 GRÁFICO

Veja o gráfico com as respostas da turma:
 Qual é o presente preferido para dar à mamãe?

PRESENTE	VOTOS
FLORES	
CHOCOLATES	
CARTÃO	
PERFUME	

- a) Qual presente foi o mais votado?
 R: _____
- b) Qual foi o menos votado?
 R: _____
- c) Quantos votos tiveram ao todo?
 R: _____

7 SEQUÊNCIAS NUMÉRICAS

- a) Complete a sequência de 10 em 10.
 120 130
- b) Complete a sequência de 5 em 5.
 45 50

8 DESAFIO

A mamãe de Lucas ganhou 3 caixas com 12 bombons em cada. Ela quer distribuir igualmente para 6 amigas. Quantos bombons cada amiga vai receber?

Cálculo: _____
 Resposta: _____



PARA REFLETIR:

o amor de mãe é o maior tesouro que existe!
 Valorize, respeite e agradeça sempre!

NOME: _____ DATA: ____ / ____ / ____
 PROFESSOR(A): _____ TURMA: _____



DIA DAS MÃES

3º ano

PORTUGUÊS: LER, ESCREVER E AMAR!

Mãe é amor que acolhe, orienta e transforma!
 Sua presença é o maior presente da vida!
 Feliz Dia das Mães!



1 LEIA O TEXTO COM ATENÇÃO: MÃE, AMOR QUE INSPIRA!

Mãe é sinônimo de amor, cuidado, paciência e dedicação. Ela está presente em todos os momentos: nas alegrias, nas conquistas e também nos desafios.

Com suas palavras de incentivo, seus abraços que acolhem e seus conselhos que guiam, ela nos ensina a sermos melhores a cada dia.

Neste Dia das Mães, celebre com gratidão a mulher que faz do amor sua missão todos os dias. Mãe, você é única e insubstituível!



2 INTERPRETAÇÃO DO TEXTO:

- Qual é o tema do texto?

- Quais qualidades das mães são citadas no texto?

- O que o texto diz que a mãe nos ensina?

- Por que devemos agradecer às mães?

3 PALAVRAS DO TEXTO

Encontre no texto palavras com:

2 SÍLABAS

3 SÍLABAS

4 SÍLABAS

5 OU MAIS SÍLABAS



4 SINÔNIMOS: ESCOLHA A PALAVRA QUE TEM O MESMO SIGNIFICADO.

- Amor: () carinho () raiva () medo
- Cuidado: () atenção () esquecimento () pressa
- Força: () fraqueza () coragem () preguiça
- Dedicação: () empenho () desânimo () preguiça

5 SEPARAÇÃO DE SÍLABAS

Separe as palavras em sílabas.

- MÃE = _____
- AMOR = _____
- CARINHO = _____
- DEDICAÇÃO = _____
- PRESENTE = _____



6 CLASSES DE PALAVRAS

Classifique as palavras do quadro abaixo de acordo com a classe.

mãe - amor - rápida - escola - bonita - cantar - azul - feliz

SUBSTANTIVO	ADJETIVO	VERBO	COR
_____	_____	_____	_____

7 PRODUÇÃO DE TEXTO

Escreva um pequeno texto para homenagear sua mãe. Conte o que você mais gosta nela e por que ela é tão especial.

PARA REFLETIR:

O amor de mãe é o combustível que nos dá força para ir mais longe!



8 DE OLHO NA ORTOGRAFIA!

Complete as palavras com:

ÃO - Ã - AM - ão

- CORAÇ_____
- M_____E
- UNI_____
- GRATID_____
- ENSIN_____
- ABRAÇ_____
- DEDICA_____
- AM_____R

O QUE EU APRENDI HOJE?

NOME: _____ DATA: ____/____/____
 PROFESSOR(A): _____ TURMA: _____



DIA DAS MÃES

3º ano


CIÊNCIAS: CUIDAR, AMAR E PRESERVAR A VIDA!

Mãe é cuidado, é proteção,
é amor que faz a vida florescer!



1 SERES VIVOS AO NOSSO REDOR

Observe as imagens e marque um X apenas nos seres vivos.

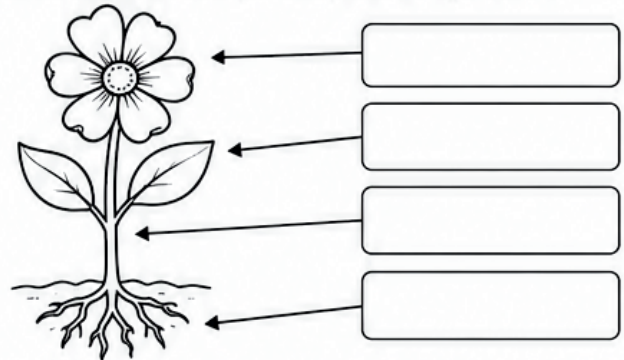


a) Quais desses seres vivos precisam de cuidados para viver bem?

b) Dê um exemplo de cuidado que podemos ter com um ser vivo.

2 PARTES DAS PLANTAS

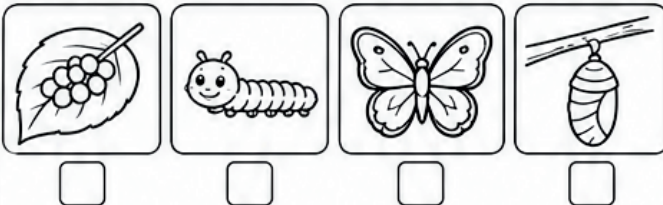
Escreva o nome de cada parte da planta no lugar correto.



RAIZ - CAULE - FOLHA - FLOR

3 CICLO DE VIDA

Numere as imagens na ordem correta do ciclo de vida da borboleta.



a) Escreva o nome de cada fase do ciclo de vida da borboleta.

_____ - _____ - _____ - _____

b) Por que é importante respeitar o ciclo de vida dos seres vivos?

4 CUIDADOS COM OS ANIMAIS

Marque com um ✓ os cuidados que devemos ter com os animais.

- Dar água e comida adequada.
- Manter o ambiente limpo.
- Bater ou maltratar os animais.
- Levar ao veterinário quando necessário.
- Abandonar os animais nas ruas.
- Dar carinho e atenção.



a) Por que devemos cuidar bem dos animais?

5 CORPO HUMANO: CUIDAR PARA VIVER BEM

Ligue cada hábito saudável ao seu benefício.

Alimentação saudável	•	•	Descansar o corpo e a mente
Praticar exercícios	•	•	Ter energia e disposição
Beber água	•	•	Manter o corpo hidratado
Dormir bem	•	•	Evitar doenças
Higiene pessoal	•	•	Crescer forte e saudável

a) Escreva outro hábito saudável que você tem.



6 EXPERIÊNCIA: PLANTA PRECISA DE...

Observe a situação e responda.



PLANTA A



PLANTA B

A planta A recebe água, luz solar e cuidados.
A planta B não recebe água e fica no escuro.

- a) Por que a planta A está saudável? _____
- b) Por que a planta B murchou? _____
- c) O que as plantas precisam para viver? _____

7 PARA REFLETIR

Complete as frases com as palavras do quadro.

- a) Cuidar da natureza é cuidar da _____.
- b) Pequenas atitudes de cuidado fazem _____.
- c) O amor da mãe se parece com o cuidado que temos com os _____.

VIDA - PLANETA - SERES VIVOS



NOME: _____ DATA: ____/____/____
 PROFESSOR(A): _____ TURMA: _____



DIA DAS MÃES

3º ano

GEOGRAFIA: LUGARES DE AMOR!

Cada lugar tem histórias, memórias e pessoas especiais. Mãe é o nosso lugar favorito no mundo!



1 LUGARES QUE FAZEM PARTE DA NOSSA VIDA


Observe os lugares abaixo e escreva onde você costuma encontrar sua mãe ou passar momentos especiais com ela.



Meus lugares especiais:

2 BÚSSOLA: CAMINHO DO CORAÇÃO

A bússola mostra os pontos cardeais. Pinte e complete.



PONTOS CARDEAIS

N = _____
 S = _____
 L = _____
 O = _____

- Qual ponto cardinal indica o nascer do sol? _____
- Qual ponto cardinal indica o pôr do sol? _____
- Se você está voltado para o norte, qual lado ficará o leste? _____
- E qual lado ficará o oeste? _____

3 PAISAGEM: ONDE ESTÁ?

Observe a paisagem e responda.



- A paisagem acima é rural ou urbana? _____
- Quais elementos naturais aparecem na paisagem? _____
- Quais elementos foram construídos pelas pessoas? _____
- Você já visitou um lugar assim? Conte como foi. _____

4 BAIROS: LUGARES DE CONVIVÊNCIA

Todo bairro tem serviços importantes para a nossa vida. Escreva o nome de 4 serviços que existem no seu bairro.



Agora, responda.

- Qual desses serviços você mais utiliza? _____
- Por que ele é importante para você e sua família? _____

5 MAPA DO AMOR

Desenhe o caminho que você faz com sua mãe do lugar onde vocês moram até o local que mais gostam de ir juntos.



6 MINHA CIDADE, NOSSO LUGAR

Responda com atenção.

- Qual é o nome da sua cidade? _____
- Em que estado ela fica? _____
- O que você mais gosta na sua cidade? _____
- Como podemos cuidar dos lugares da nossa cidade para que todos tenham uma vida melhor? _____

MAMÃE, VOCÊ É O MEU MAPA, MINHA DIREÇÃO E MEU LUGAR FAVORITO!

NOME: _____ DATA: ___/___/___
PROFESSOR(A): _____ TURMA: _____



DIA DAS MÃES

3º ano


ARTES: EXPRESSÃO DE AMOR!

A arte nos ajuda a expressar sentimentos e tornar momentos especiais ainda mais bonitos!




1 CORES DO AMOR

Pinte o coração usando as cores que você associa ao amor e à sua mãe.



2 RETRATO DE AMOR

Desenhe um lindo retrato da sua mãe ou de um momento especial que vocês já viveram juntos.




3 DESENHE E COMPLETE

Complete o desenho da flor e depois pinte com capricho.



4 MENSAGEM ARTÍSTICA

Crie uma mensagem especial para sua mãe usando letras diferentes, enfeites e desenhos. Capriche!



5 COLAGEM CRIATIVA

Recorte de revistas, jornais ou papéis coloridos formas que representem sua mãe (flores, corações, estrelas, palavras...) e cole dentro do coração ao lado.



6 MÚSICA PARA MAMÃE

Desenhe notas musicais e instrumentos que combinem com uma música que você cantaria para sua mãe.



★ **REFLITA E RESPONDA:**
O que você mais gosta na sua mãe?



NOME: _____ DATA: ____/____/____
PROFESSOR(A): _____ TURMA: _____



DIA DAS MÃES

3º ano

HISTÓRIA: AFETO, RESPEITO E GRATIDÃO!

Nossas histórias são feitas de amor, cuidado e momentos especiais!



1 MINHA HISTÓRIA

Escreva o nome da sua mãe e conte um pouco sobre a história de vocês.

Nome da minha mãe: _____


Nossa história:

2 MOMENTOS ESPECIAIS

Desenhe um momento marcante que você já viveu com sua mãe.

3 QUALIDADES INCRÍVEIS!

Escreva ou desenhe qualidades da sua mãe.



4 LINHA DO TEMPO: NOSSA HISTÓRIA JUNTOS

Desenhe ou escreva 3 momentos importantes que você já viveu com sua mãe.

1º _____
2º _____
3º _____

5 PALAVRAS QUE ACOLHEM

Pinte as palavras que representam o que você sente pela sua mãe.

AMOR	CARINHO	RESPEITO
CUIDADO	AMIZADE	GRATIDÃO
BRIGAS	INDIFERENÇA	ALEGRIA

6 MENSAGEM ESPECIAL

Escreva uma mensagem bonita para sua mãe.

★ PARA REFLETIR...

O que você aprendeu com a sua mãe que leva para a vida?





ATENÇÃO: AVISO IMPORTANTE SOBRE DIREITOS AUTORAIS

Posso compartilhar o material com outros professores?

O material é oferecido para uso pessoal e em sala de aula. Contudo, é fundamental respeitar os direitos autorais:

- Permitido: Imprimir quantas vezes desejar para uso com seus alunos. Se quiser enviar para outros professores, pedimos que, por gentileza, **compartilhar material usando o link do artigo do Blog Ello Educar.**
- Não permitido: Qualquer forma de plágio, cópia, reprodução, redistribuição ou venda, total ou parcial, sem autorização da autora **Lídia Maria Sousa de Lima**, conforme a Lei nº 9.610/98.

**Agradecemos pela leitura e por valorizar
nosso esforço, feito com dedicação para
apoiar o seu dia a dia na educação.**

Gostou desse material?

Nos siga em nossas redes sociais e fique por dentro das nossas atualizações



[@elloeducar](https://www.instagram.com/elloeducar)



Blog [Ello Educar](https://elloeducar.com.br)



[Ello Educar](https://www.pinterest.com/elloeducar)



Fale conosco por meio de nossa e-mail:

contato@elloeducar.com.br

Ou através de nosso formulário de contato

[Contato - Ello Educar](#)

📌 Acompanhe o nosso blog e não perca nenhuma atualização!

Adicione nosso site aos seus favoritos e tenha acesso diário a conteúdos educativos, artigos exclusivos, planos de aula e sugestões de atividades para enriquecer sua prática pedagógica. Inspire-se, compartilhe e transforme sua sala de aula com a gente!



[Blog Ello Educar](https://elloeducar.com.br)