

NOME: \_\_\_\_\_ DATA: \_\_\_\_/\_\_\_\_/\_\_\_\_

PROFESSOR(A): \_\_\_\_\_ TURMA: \_\_\_\_\_

**CADERNO**

**INTERDISCIPLINAR**

**Dia das Mães**

**2º ANO**

Mãe:  
meu exemplo  
de amor,  
minha maior  
inspiração!

Com você  
ao meu lado,  
eu posso  
ir mais longe!

Você é  
meu exemplo  
de amor!



LÍNGUA  
PORTUGUESA



MATEMÁTICA



CIÊNCIAS



GEOGRAFIA



HISTÓRIA



ARTE



# DIA DAS MÃES



## Atividades de português



NOME: \_\_\_\_\_ DATA: \_\_\_\_/\_\_\_\_/\_\_\_\_

PROFESSOR(A): \_\_\_\_\_ TURMA: \_\_\_\_\_



Mãe: amor que cuida,  
ensina e inspira!



### 1 LEITURA

Leia o texto com atenção.



#### MINHA MÃE, MEU PORTO SEGURO

Minha mãe é meu porto seguro.  
Ela me acolhe com amor,  
me ensina com paciência,  
me cuida todos os dias  
e torce por mim em cada conquista.  
Seus abraços curam tristezas,  
suas palavras me dão força  
e seu sorriso ilumina meus dias.



**Eu amo minha mãe!**

### 2 INTERPRETAÇÃO

Responda de acordo com o texto.

1 Quem é o personagem principal do texto?

2 O que a mãe faz todos os dias?

3 Como os abraços da mãe  
fazem o filho se sentir?

4 Qual é a mensagem que  
o texto transmite?



### 3 PALAVRAS COM AMOR!

Observe as palavras abaixo e ligue cada  
palavra ao seu significado.

amor



Atitude de quem  
protege e guarda.

carinho



Sentimento profundo  
de afeto e dedicação.

cuidado



Ato de dar atenção  
e se preocupar.

abraço



Demonstração de afeto  
com o corpo.

proteção



Atenção, afeto  
e delicadeza.

### 4 ESCREVA COM O CORAÇÃO!

Escreva uma mensagem especial para sua mãe.

\_\_\_\_\_

\_\_\_\_\_

\_\_\_\_\_

\_\_\_\_\_

\_\_\_\_\_



Mãe, você é meu  
exemplo de amor e força!



Ser mãe é:  
escolher amar todos os dias!



# DIA DAS MÃES

2º ano

## Atividades de Matemática

NOME: \_\_\_\_\_

DATA: \_\_\_\_/\_\_\_\_/\_\_\_\_

PROFESSOR(A): \_\_\_\_\_

TURMA: \_\_\_\_\_



Mãe: amor que soma, cuida e multiplica felicidade!



### 1 SITUAÇÕES-PROBLEMA

Leia, pense e resolva:

- A) Maria fez 23 cartões para o Dia das Mães. Ela deu 8 para as professoras e o restante para as mães da família. Quantos cartões Maria deu para as mães da família?



Resposta: \_\_\_\_\_

- B) Em uma escola, 2º ano A tem 18 alunos e 2º ano B tem 17 alunos. Todos farão um cartão para suas mães. Quantos cartões serão feitos ao todo?



Resposta: \_\_\_\_\_

### 2 ADIÇÃO COM AMOR

Resolva as adições:

$$\begin{array}{r} 24 \\ + 15 \\ \hline \end{array}$$

$$\begin{array}{r} 32 \\ + 28 \\ \hline \end{array}$$

$$\begin{array}{r} 46 \\ + 17 \\ \hline \end{array}$$

$$\begin{array}{r} 51 \\ + 29 \\ \hline \end{array}$$

### 3 SUBTRAÇÃO CARINHOSA

Resolva as subtrações:

$$\begin{array}{r} 48 \\ - 16 \\ \hline \end{array}$$

$$\begin{array}{r} 63 \\ - 27 \\ \hline \end{array}$$

$$\begin{array}{r} 70 \\ - 35 \\ \hline \end{array}$$

$$\begin{array}{r} 59 \\ - 18 \\ \hline \end{array}$$

### 4 MULTIPLICAÇÃO ESPECIAL

Resolva as multiplicações:

$$\begin{array}{r} 23 \\ \times 2 \\ \hline \end{array}$$

$$\begin{array}{r} 14 \\ \times 3 \\ \hline \end{array}$$

$$\begin{array}{r} 12 \\ \times 4 \\ \hline \end{array}$$

### 5 SEQUÊNCIAS NUMÉRICAS

Complete as sequências:

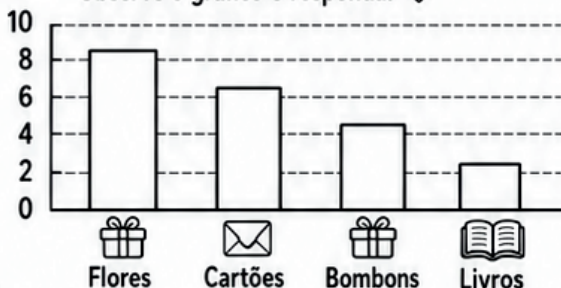
10 - 15 - \_\_\_\_\_ - \_\_\_\_\_ - 30 - 35

50 - 45 - \_\_\_\_\_ - \_\_\_\_\_ - 30 - 25

100 - 90 - \_\_\_\_\_ - \_\_\_\_\_ - 60 - 50

### 6 GRÁFICO: PRESENTES PARA AS MAMÃES

Observe o gráfico e responda:



A) Qual presente foi o mais escolhido? \_\_\_\_\_

B) Qual foi o menos escolhido? \_\_\_\_\_

C) Quantos votos teve para cartões? \_\_\_\_\_

D) Quantos votos ao todo foram registrados? \_\_\_\_\_





# DIA DAS MÃES

2º ano

## Atividades de História



NOME: \_\_\_\_\_ DATA: \_\_\_\_/\_\_\_\_/\_\_\_\_

PROFESSOR(A): \_\_\_\_\_ TURMA: \_\_\_\_\_



Mãe: amor que acolhe,  
ensina e deixa marcas  
para a vida toda!



### 1 A HISTÓRIA DO DIA DAS MÃES

O Dia das Mães é comemorado desde a Grécia Antiga, em homenagem à deusa Reia, mãe de todos os deuses.

No Brasil, a data foi oficializada em 1932, por Getúlio Vargas, e celebrada no segundo domingo de maio.

É um dia para agradecer e valorizar todas as mamães por todo amor e dedicação!



### 2 LINHA DO TEMPO: O DIA DAS MÃES

Veja como a comemoração do Dia das Mães foi criada:



### 3 PESSOAS IMPORTANTES

Muitas mulheres fizeram história com amor, coragem e dedicação, inspirando mães do mundo todo!



**ZILDA ARNS**  
Médica que ajudou muitas crianças com amor e solidariedade.



**MADRE TERESA**  
Dedicou sua vida a cuidar dos mais pobres e necessitados.



**DANDARA**  
Companheira de Zumbi dos Palmares, foi uma mulher forte na luta por liberdade.

### 4 MÃES AO LONGO DO TEMPO

As mães sempre tiveram um papel importante na história! Observe as imagens e responda:



Mães na época antiga cuidavam da casa e da família.



Mães no passado cuidavam dos filhos e ajudavam no trabalho da casa.



Hoje, muitas mães trabalham fora, estudam e cuidam da família.

Q que todas essas mães têm em comum? \_\_\_\_\_  
Por que é importante valorizar as mães todos os dias? \_\_\_\_\_


### 5 RESPONDA COM ATENÇÃO

- Quem foi a deusa homenageada na Grécia Antiga? \_\_\_\_\_
- Em que ano o Dia das Mães foi oficializado no Brasil? \_\_\_\_\_
- Qual era o papel das mães na época antiga? \_\_\_\_\_
- Cite o nome de uma mulher importante que inspirou muitas mães. \_\_\_\_\_



### 6 MINHA HISTÓRIA COM MINHA MÃE

Desenhe um momento especial ao lado da sua mãe e escreva uma frase para ela.



Frase para minha mãe: \_\_\_\_\_



Mãe, você é meu exemplo de amor e força!



Seu amor me ensina, seu abraço me acalma, sua presença me faz feliz!



Ser mãe é escrever histórias de amor que ficam para sempre!





# DIA DAS MÃES

2º ano

## Atividades de Geografia




NOME: \_\_\_\_\_ DATA: \_\_\_\_/\_\_\_\_/\_\_\_\_

PROFESSOR(A): \_\_\_\_\_ TURMA: \_\_\_\_\_

Mãe: amor que acolhe, ensina e mostra o caminho com carinho!

### 1 LUGARES DE CONVIVÊNCIA

A mãe está presente em diferentes lugares do nosso dia a dia. Observe as imagens e escreva onde cada atividade acontece.



### 2 BAIRROS: LUGARES QUE FAZEM PARTE DA NOSSA VIDA

Todo bairro tem lugares importantes. Marque com X os lugares que existem no bairro onde você mora.



ESCOLA



PRAÇA



FARMÁCIA



PADARIA



MERCADO



POSTO DE SAÚDE



BIBLIOTECA



IGREJA



### 3 MEIOS DE TRANSPORTE

Pinte os meios de transporte que podem ser usados pela sua mãe para ir ao trabalho.



CARRO



ÔNIBUS



BICICLETA



MOTO



A PÉ



AVIÃO

### 4 PONTOS DE REFERÊNCIA

Os pontos de referência ajudam a localizar lugares. Observe a cena e responda:



SUPERMERCADO



ESCOLA



PRAÇA



FARMÁCIA



IGREJA



PADARIA

- A) O que fica em frente à escola? \_\_\_\_\_
- B) O que fica ao lado da igreja? \_\_\_\_\_
- C) Onde fica o supermercado? \_\_\_\_\_
- D) Qual lugar você mais visita com sua mãe? \_\_\_\_\_

### 5 PAISAGEM: NATURAL E CULTURAL

A paisagem pode ser natural (sem a ação do homem) ou cultural (modificada pelo homem).



NATURAL

Exemplo: \_\_\_\_\_



CULTURAL

Exemplo: \_\_\_\_\_


Agora, desenhe um exemplo de paisagem natural e um exemplo de paisagem cultural.

NATURAL

CULTURAL

### 6 MINHA CIDADE, MEU LUGAR ESPECIAL

Desenhe um lugar especial da sua cidade que você gosta de visitar com sua mãe e escreva o nome dele.



NOME DO LUGAR: \_\_\_\_\_



Com minha mãe, qualquer lugar se torna inesquecível!

CULTURAL

Lugar de mãe é onde há amor e cuidado!

Mãe, você é meu mapa para a vida!

# DIA DAS MÃES

2º  
ano

## Atividades de Ciências

Blog Ello Educar - elloeducar.com.br

NOME: \_\_\_\_\_ DATA: \_\_\_\_/\_\_\_\_/\_\_\_\_

PROFESSOR(A): \_\_\_\_\_ TURMA: \_\_\_\_\_

Mãe: amor que cuida,  
protege e ensina para a vida!

### 1 O CORPO DA MAMÃE

O corpo da mãe passa por muitas mudanças para gerar e cuidar de um bebê!

Escreva 3 cuidados que a mãe deve ter com seu corpo para manter a saúde:

- 1 \_\_\_\_\_
- 2 \_\_\_\_\_
- 3 \_\_\_\_\_



### 2 SERES VIVOS: FAMÍLIA

Todos nós fazemos parte de uma família!  
Circule apenas os seres vivos.



mãe



irmão



cachorro



cadeira



planta



bebê



urso




carrinho

Quais seres vivos você circulo? \_\_\_\_\_

### 3 CICLO DA VIDA

A vida acontece em diferentes fases.  
Numere as imagens na ordem correta do ciclo da vida humano.



Escreva as fases: \_\_\_\_\_

### 4 ALIMENTAÇÃO SAUDÁVEL

Uma alimentação saudável deixa o corpo forte e com mais energia para as atividades do dia!  
Pinte apenas os alimentos saudáveis.



### 5 CUIDADOS COM A SAÚDE

Marque com um X os hábitos que ajudam a manter a saúde em dia.

- Tomar banho diariamente
- Dormir poucas horas
- Lavar as mãos antes das refeições
- Assistir muita TV
- Beber bastante água
- Escovar os dentes todos os dias
- Comer muitos doces e salgadinhos



### 6 MEU CORPO É ESPECIAL

Nosso corpo é um presente!  
Escreva 3 coisas que você gosta de fazer com sua mãe:

- 1 \_\_\_\_\_
- 2 \_\_\_\_\_
- 3 \_\_\_\_\_



Cuidar da mamãe é demonstrar amor todos os dias!

Minha mãe é um exemplo de força, coragem e amor!



# DIA DAS MÃES

2º  
ano

## Atividades de Artes

NOME: \_\_\_\_\_ DATA: \_\_\_\_/\_\_\_\_/\_\_\_\_

PROFESSOR(A): \_\_\_\_\_ TURMA: \_\_\_\_\_



Mãe: amor que cria, inspira  
e transforma tudo em beleza!




### 1 CARTÃO PARA A MAMÃE

Crie um cartão especial para sua mãe com desenhos, cores, recortes e colagens. Depois, escreva uma linda mensagem dentro dele!




### 2 COR A COR, AMOR SEM FIM

Pinte o coração usando as cores que representam o amor que você sente pela sua mãe!



### 3 RETRATO DA MINHA MÃE

Faça um lindo retrato da sua mãe no espaço ao lado. Capriche nos detalhes!



MÃE, VOCÊ É MINHA MAIOR INSPIRAÇÃO!



## **ATENÇÃO: AVISO IMPORTANTE SOBRE DIREITOS AUTORAIS**

### **Posso compartilhar o material com outros professores?**

O material é oferecido para uso pessoal e em sala de aula. Contudo, é fundamental respeitar os direitos autorais:

- Permitido: Imprimir quantas vezes desejar para uso com seus alunos. Se quiser enviar para outros professores, pedimos que, por gentileza, **compartilhar material usando o link do artigo do Blog Ello Educar.**
- Não permitido: Qualquer forma de plágio, cópia, reprodução, redistribuição ou venda, total ou parcial, sem autorização da autora **Lídia Maria Sousa de Lima**, conforme a Lei nº 9.610/98.

**Agradecemos pela leitura e por valorizar nosso esforço, feito com dedicação para apoiar o seu dia a dia na educação.**

# Gostou desse material?

Nos siga em nossas redes sociais e fique por dentro das nossas atualizações



[@\\_elloeducar](https://www.instagram.com/_elloeducar)



Blog [Ello Educar](https://www.facebook.com/ElloEducar)



[Ello Educar](https://www.pinterest.com/ElloEducar)



Fale conosco por meio de nossa e-mail:

[contato@elloeducar.com.br](mailto:contato@elloeducar.com.br)

Ou através de nosso formulário de contato

[Contato - Ello Educar](#)

📌 Acompanhe o nosso blog e não perca nenhuma atualização!

Adicione nosso site aos seus favoritos e tenha acesso diário a conteúdos educativos, artigos exclusivos, planos de aula e sugestões de atividades para enriquecer sua prática pedagógica. Inspire-se, compartilhe e transforme sua sala de aula com a gente!



[Blog Ello Educar](#)