

NOME: _____

DATA: ___/___/___

PROFESSOR(A): _____

TURMA: _____

CADERNO DE

ATIVIDADES INTERDISCIPLINAR

Dia das Mães

1º ANO

Mãe:

meu exemplo de amor, minha maior inspiração!

Com você ao meu lado, eu posso ir mais longe!

Você me faz querer ser sempre melhor!



LÍNGUA PORTUGUESA



MATEMÁTICA



CIÊNCIAS



GEOGRAFIA



HISTÓRIA



ARTE



DIA DAS MÃES

1º ano

Atividades de Matemática

NOME: _____


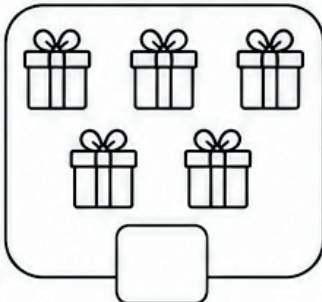


DATA: ___/___/___

PROFESSOR(A): _____

TURMA: _____

1 CONTANDO COM AMOR

Conte os elementos de cada conjunto e escreva o número correspondente.



2 VAMOS SOMAR?

Resolva as adições.

a) $3 \heartsuit + 2 \heartsuit = \square$

b) $4 \text{ flower} + 3 \text{ flower} = \square$

c) $2 \text{ gift} + 5 \text{ gift} = \square$

d) $6 \heartsuit + 1 \heartsuit = \square$

e) $3 \text{ flower} + 4 \text{ flower} = \square$

3 QUANTOS FALTAM?

Observe os desenhos e complete para ficar com a quantidade indicada.

a) $4 \heartsuit$ FALTAM PARA 5.

b) 3 flower FALTAM PARA 5.

c) 4 gift FALTAM PARA 6.

d) $5 \heartsuit$ FALTAM PARA 7.

4 SITUAÇÕES-PROBLEMA

Leia, pense e responda.

a) Mamãe comprou 4 flores e ganhou mais 2. Quantas flores ela ficou ao todo?

Cálculo: _____

Resposta: _____



b) Para o Dia das Mães, Luana fez 3 cartões e sua irmã fez mais 2. Quantos cartões elas fizeram juntas?

Cálculo: _____

Resposta: _____



♥ O AMOR DE MÃE FAZ TUDO FICAR MAIS BONITO! ♥





DIA DAS MÃES

1º ano



Atividades de Português



NOME: _____ DATA: ___/___/___

PROFESSOR(A): _____ TURMA: _____

1 LEIA E LIGUE CADA PALAVRA AO DESENHO CORRESPONDENTE.

MÃE



FLOR



CORAÇÃO



PRESENTE



2 COMPLETE AS PALAVRAS COM AS LETRAS QUE ESTÃO FALTANDO.



M _ _ E



F _ O R




C _ R A Ç Ã _



PR _ S E N T _

3 ESCREVA A LETRA INICIAL DE CADA DESENHO.



4 LEIA AS PALAVRAS E PINTE AS SÍLABAS INICIAIS IGUAIS.

MÃE

MA

ME

MI

MO

FLOR

FA

FE

FI

FO

AMOR

AM

AN

AR

AL

BOM

BA

BE

BO

BU



TE AMO, MAMÃE!





DIA DAS MÃES

1º ano

Atividades de História

NOME: _____

DATA: ___/___/___

PROFESSOR(A): _____

TURMA: _____

1 MINHA HISTÓRIA COMEÇA COM ELA!

Marque com um X os cuidados que sua mãe tem com você.

Prepara minha comida.



Me leva para a escola.



Brinca comigo.



Lê histórias para mim.



Me dá carinho.



Todas as opções acima.



2 QUEM SOU EU?

Leia as frases e desene sua mãe no quadro.


♥ É muito especial.

♥ Cuida de mim com amor.

♥ Ensina coisas importantes.

♥ Está sempre ao meu lado.

♥ Eu amo muito minha mãe!



Minha mãe se chama: _____

3 LIGAÇÕES DE AMOR

Ligue cada frase à imagem correspondente.

Minha mãe me abraça com amor.



Minha mãe me ajuda nas tarefas.



Minha mãe prepara refeições deliciosas.



Minha mãe me leva para passear.



4 MINHA MÃE É ASSIM!

Complete as frases com palavras do quadro.

AMOROSA ♥ CARINHOSA ♥ FORTE
DEDICADA ♥ ESPECIAL

♥ Minha mãe é _____.

♥ Ela é muito _____.

♥ Demonstra _____ em tudo que faz.

♥ Ela é _____ e nunca desiste de mim.

♥ Minha mãe é _____!



MÃE: UM PRESENTE DE DEUS NA NOSSA VIDA!





DIA DAS MÃES

1º ano


Atividades de Ciências

NOME: _____ DATA: ___/___/___

PROFESSOR(A): _____ TURMA: _____

1 MEU CORPO, MEU TESOURO






Complete as partes do corpo com os nomes.



CABEÇA – OLHO – BOCA – BRAÇO – MÃO
BARRIGA – PERNA – PÉ






2 CUIDADOS QUE ME FAZEM BEM

Marque com um X as atitudes que ajudam a manter nosso corpo saudável.

- Comer frutas, verduras e legumes. 
- Tomar banho todos os dias. 
- Escovar os dentes após as refeições. 
- Assistir muita TV e ficar sentado(a) o dia todo. 
- Dormir bem todas as noites. 
- Beber água várias vezes ao dia. 





3 OS SENTIDOS

Ligue cada sentido à imagem correspondente.

VISÃO	•	•	
AUDIÇÃO	•	•	
OLFATO	•	•	
PALADAR	•	•	
TATO	•	•	

4 DE ONDE VEM?

Observe e escreva de onde vem cada alimento.

	() ANIMAL () VEGETAL	_____
	() ANIMAL () VEGETAL	_____
	() ANIMAL () VEGETAL	_____
	() ANIMAL () VEGETAL	_____



MÃE: CUIDA, ENSINA E FAZ A VIDA FLORESCER!





DIA DAS MÃES

1º ano

Atividades de Geografia

NOME: _____ DATA: ___/___/___

PROFESSOR(A): _____ TURMA: _____

1 ONDE EU MORO

Observe o desenho e responda.



- a) Que tipo de moradia é essa? _____
- b) Ela é térrea ou tem mais de um andar?

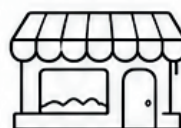
- c) O que tem na frente da casa? _____
- d) Do que é feita a casa? _____

2 MEU BAIRRO

Pinte apenas os lugares que podem existir no seu bairro.



ESCOLA



MERCADO



HOSPITAL



PRAIA



PRAÇA



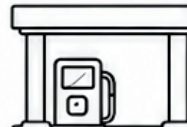
FAZENDA



PADARIA




CINEMA



POSTO DE GASOLINA

3 LOCALIZAÇÃO

Observe o desenho e marque um X nas respostas corretas.



- a) A TV está:
 ao lado do sofá. em frente ao sofá.
- b) O quadro está:
 acima da TV. ao lado da janela.
- c) A mesa está:
 atrás do sofá. na frente do sofá.
- d) A janela está:
 entre o sofá e a TV. ao lado do sofá.

4 DIA A DIA

Veja as cenas abaixo e escreva se são atividades realizadas em casa ou fora de casa.



Em casa ou fora de casa?



Em casa ou fora de casa?



Em casa ou fora de casa?



Em casa ou fora de casa?



MÃE: ONDE HÁ AMOR, HÁ SEMPRE UM LUGAR ESPECIAL!





DIA DAS MÃES

1º ano

Atividades de Artes

NOME: _____


DATA: ___/___/___

PROFESSOR(A): _____

TURMA: _____

1 RETRATO DA MINHA MÃE

Desenhe um lindo retrato da sua mãe.




2 VAMOS COLORIR?

Pinte o desenho com muito capricho.



3 CORES E PADRÕES

Complete os padrões e pinte usando suas cores preferidas.



Quais cores você usou?

4 CARTÃO PARA MINHA MÃE

Decore o cartão abaixo como quiser e presenteie sua mãe com muito amor.



Escreva uma mensagem para sua mãe no cartão.



MÃE: ARTE, AMOR E INSPIRAÇÃO TODOS OS DIAS!





ATENÇÃO: AVISO IMPORTANTE SOBRE DIREITOS AUTORAIS

Posso compartilhar o material com outros professores?

O material é oferecido para uso pessoal e em sala de aula. Contudo, é fundamental respeitar os direitos autorais:

- Permitido: Imprimir quantas vezes desejar para uso com seus alunos. Se quiser enviar para outros professores, pedimos que, por gentileza, **compartilhar material usando o link do artigo do Blog Ello Educar.**
- Não permitido: Qualquer forma de plágio, cópia, reprodução, redistribuição ou venda, total ou parcial, sem autorização da autora **Lídia Maria Sousa de Lima**, conforme a Lei nº 9.610/98.

Agradecemos pela leitura e por valorizar nosso esforço, feito com dedicação para apoiar o seu dia a dia na educação.

Gostou desse material?

Nos siga em nossas redes sociais e fique por dentro das nossas atualizações



[@elloeducar](https://www.instagram.com/elloeducar)



Blog [Ello Educar](https://elloeducar.com.br)



[Ello Educar](https://www.pinterest.com/elloeducar)



Fale conosco por meio de nossa e-mail:

contato@elloeducar.com.br

Ou através de nosso formulário de contato

[Contato - Ello Educar](#)

📌 Acompanhe o nosso blog e não perca nenhuma atualização!

Adicione nosso site aos seus favoritos e tenha acesso diário a conteúdos educativos, artigos exclusivos, planos de aula e sugestões de atividades para enriquecer sua prática pedagógica. Inspire-se, compartilhe e transforme sua sala de aula com a gente!



[Blog Ello Educar](https://elloeducar.com.br)