

Nome: _____

Data: / /

Professora: _____

Turma: _____

Dia da Terra

Completa as frases com o preenchimento das lacunas. Usa as palavras apresentadas no quadro a seguir.

reciclar

caminhar

torneiras

vegetais

juntos

curar

doente

bicicleta

plantar

Terra

1. A Terra está _____.
2. Precisamos de _____ a Terra.
3. Eu posso _____ uma árvore.
4. Eu posso _____ o meu lixo.
5. Eu posso andar de _____.
6. Eu posso _____ até à escola.
7. Eu posso fechar as _____ correctamente.
8. Eu posso plantar alguns _____.
9. Nós podemos trabalhar _____.
10. Nós podemos salvar a _____.



Desenha a ti mesmo ajudando a curar a Terra no Dia da Terra.

Dia da Terra **Repostas**

Completa as frases com o preenchimento das lacunas. Usa as palavras apresentadas no quadro a seguir.

reciclar	caminhar	torneiras	vegetais	juntos
curar	doente	bicicleta	plantar	Terra

1. A Terra está **doente**.
2. Precisamos de **curar** a Terra.
3. Eu posso **plantar** uma árvore.
4. Eu posso **reciclar** o meu lixo.
5. Eu posso andar de **bicicleta**.
6. Eu posso **caminhar** até à escola.
7. Eu posso fechar as **torneiras** correctamente.
8. Eu posso plantar alguns **vegetais**.
9. Nós podemos trabalhar **juntos**.
10. Nós podemos salvar a **Terra**.

Desenha a ti mesmo ajudando a curar a Terra no Dia da Terra. **As respostas serão diversas.**

Nome: _____

Data: / /

Professora: _____

Turma: _____

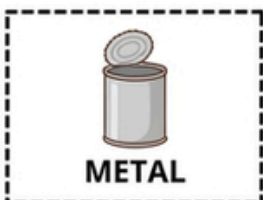
22 DE ABRIL - DIA DA TERRA

rrcorte a às gravuras e cole-as nas colunas corretas de acorda com a atitude que podemos ter para ajudar o planeta Terra.

REDUZA

REUSE

RECICLE




Nome _____

Data _____

GRÁFICO DO DIA DA TERRA


Localize e represente graficamente os itens listados.
Em seguida, responda às perguntas abaixo.



10				
9				
8				
7				
6				
5				
4				
3				
2				
1				



Quantos de cada?



De qual item você mais gostou?





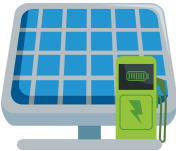



De qual item você menos gostou?

NOME:









DATA:

SUDOKU DO DIA DA TERRA

Recorte as peças que faltam e cole-as nos lugares corretos da grade. Cada imagem só pode ser usada uma vez em cada linha e coluna.



Gostou desse material?

Nos siga em nossas redes sociais e fique por dentro das nossas atualizações



[@_elloeducar](https://www.instagram.com/_elloeducar)



Blog [Ello Educar](https://www.facebook.com/ElloEducar)



[Ello Educar](https://www.pinterest.com/ElloEducar)



Fale conosco por meio de nossa e-mail:

contato@elloeducar.com.br

Ou através de nosso formulário de contato

[Contato - Ello Educar](#)

Acompanhe o nosso blog e não perca nenhuma atualização!

Adicione nosso site aos seus favoritos e tenha acesso diário a conteúdos educativos, artigos exclusivos, planos de aula e sugestões de atividades para enriquecer sua prática pedagógica. Inspire-se, compartilhe e transforme sua sala de aula com a gente!



[Blog Ello Educar](#)



ATENÇÃO: AVISO IMPORTANTE SOBRE DIREITOS AUTORAIS

Posso compartilhar o material com outros professores?

O material é oferecido para uso pessoal e em sala de aula. Contudo, é fundamental respeitar os direitos autorais:

- Permitido: Imprimir quantas vezes desejar para uso com seus alunos. Se quiser enviar para outros professores, pedimos que, por gentileza, **compartilhar material usando o link do artigo do Blog Ello Educar.**
- Não permitido: Qualquer forma de plágio, cópia, reprodução, redistribuição ou venda, total ou parcial, sem autorização da autora **Lídia Maria Sousa de Lima**, conforme a Lei nº 9.610/98.

Agradecemos pela leitura e por valorizar nosso esforço, feito com dedicação para apoiar o seu dia a dia na educação.