

Nome: _____

Data: _____

ATIVIDADE - ABRIL AZUL (1º ANO)

Texto "O Mundo Colorido de João"

João era um menino muito especial.

Ele gostava de coisas que outras crianças nem sempre percebiam.

João adorava observar as nuvens no céu.

Ele também gostava de brincar sozinho, montar blocos e alinhar seus carrinhos bem certinhos.

Na escola, João não falava muito.

Às vezes, ele ficava incomodado com barulhos altos e preferia lugares mais calmos.

Um dia, a professora Ana explicou para a turma:

— O João tem algo chamado autismo. Isso significa que o jeitinho dele ver a mundo é diferente, mas também muito bonito!

A colega Maria então teve uma ideia:

— Vamos brincar do jeito que o João gosta!

Eles começaram a montar blocos juntos. João sorriu.

Aos poucos, todos perceberam que cada criança é diferente...

e que respeitar e acolher o outro deixa o mundo muito mais colorido.



ATIVIDADES



1. Responda:

a) Qual é o nome do menino da história?

b) O que João gostava de fazer?

c) Como os colegas ajudaram João?

d) O que aprendemos com a história?



2. Vamos completar com as vogais e formar a palavra:


□ □ T □ S M □



3. Completar a frase:

👉 “Eu posso ser um bom amigo quando eu _____.”

4. Circule abaixo somente os quebra-cabeça que representam atitudes boas que devemos ter com nossos colegas.



A T I V I D A D E S

1. Responda:

a) Qual é o nome do menino da história?

b) O que João gostava de fazer?

c) Como os colegas ajudaram João?

d) O que aprendemos com a história?



2. Vamos completar com as vogais e formar a palavra:

□ _ □ T □ S M □



3. Completar a frase:

👉 “Eu posso ser um bom amigo quando eu _____.”

4. Circule abaixo somente os quebra-cabeça que representam atitudes boas que devemos ter com nossos colegas.



Nome: _____

Data: _____

ATIVIDADE - ABRIL AZUL (1º ANO)



Texto "O Mundo Colorido de João"

João era um menino muito especial.

Ele gostava de coisas que outras crianças nem sempre percebiam.

João adorava observar as nuvens no céu.

Ele também gostava de brincar sozinho, montar blocos e alinhar seus carrinhos bem certinhos.

Na escola, João não falava muito.

Às vezes, ele ficava incomodado com barulhos altos e preferia lugares mais calmos.

Um dia, a professora Ana explicou para a turma:

— O João tem algo chamado autismo. Isso significa que o jeitinho dele ver a mundo é diferente, mas também muito bonito!

A colega Maria então teve uma ideia:

— Vamos brincar do jeito que o João gosta!

Eles começaram a montar blocos juntos. João sorriu.

Aos poucos, todos perceberam que cada criança é diferente...

e que respeitar e acolher o outro deixa o mundo muito mais colorido.



A T I V I D A D E S

1. Responda:

a) Qual é o nome do menino da história?

b) O que João gostava de fazer?

c) Como os colegas ajudaram João?

d) O que aprendemos com a história?



2. Vamos completar com as vogais e formar a palavra:

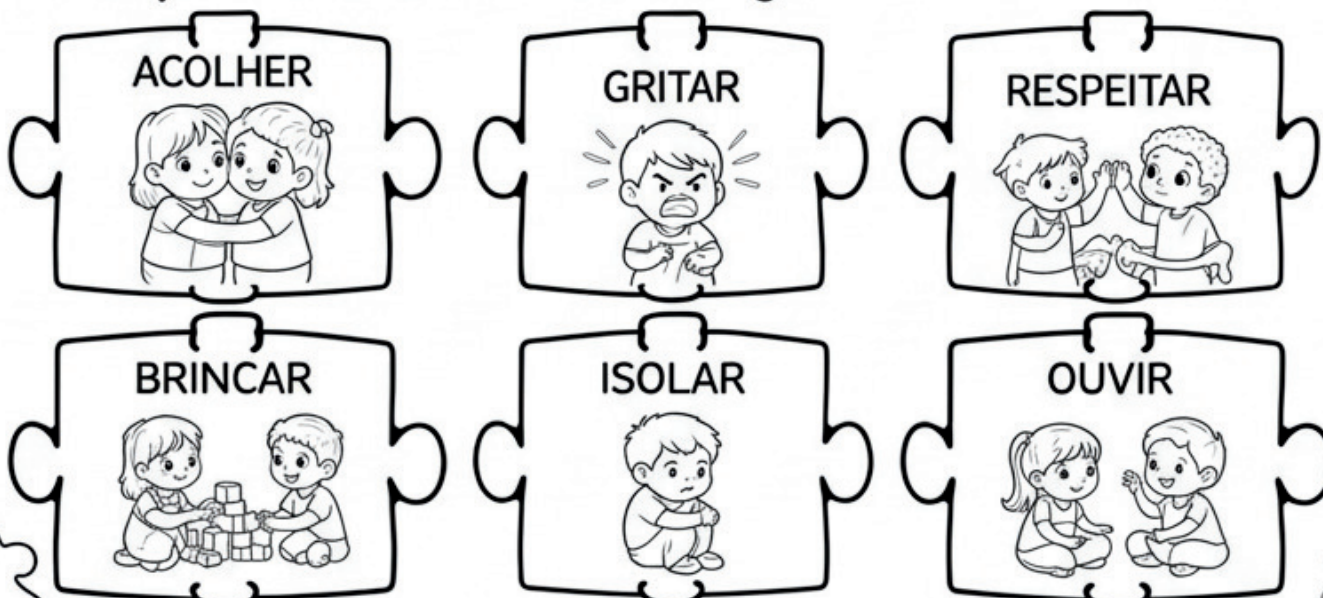
_ _ T _ S M _



3. Completar a frase:

👉 "Eu posso ser um bom amigo quando eu _____."

4. Circule abaixo somente os quebra-cabeça que representam atitudes boas que devemos ter com nossos colegas.



ATIVIDADES



1. Responda:

a) Qual é o nome do menino da história?

b) O que João gostava de fazer?

c) Como os colegas ajudaram João?

d) O que aprendemos com a história?



2. Vamos completar com as vogais e formar a palavra:


□ □ T □ S M □



3. Completar a frase:

👉 "Eu posso ser um bom amigo quando eu _____."

4. Circule abaixo somente os quebra-cabeça que representam atitudes boas que devemos ter com nossos colegas.







ATENÇÃO: AVISO IMPORTANTE SOBRE DIREITOS AUTORAIS

Posso compartilhar o material com outros professores?

O material é oferecido para uso pessoal e em sala de aula. Contudo, é fundamental respeitar os direitos autorais:

- Permitido: Imprimir quantas vezes desejar para uso com seus alunos. Se quiser enviar para outros professores, pedimos que, por gentileza, **compartilhar material usando o link do artigo do Blog Ello Educar.**
- Não permitido: Qualquer forma de plágio, cópia, reprodução, redistribuição ou venda, total ou parcial, sem autorização da autora **Lídia Maria Sousa de Lima**, conforme a Lei n^o 9.610/98.

**Agradecemos pela leitura e por valorizar
nosso esforço, feito com dedicação para
apoiar o seu dia a dia na educação.**

Gostou desse material?

Nos siga em nossas redes sociais e fique por dentro das nossas atualizações



[@_elloeducar](https://www.instagram.com/_elloeducar)



Blog [Ello Educar](https://www.facebook.com/ElloEducar)



[Ello Educar](https://www.pinterest.com/ElloEducar)



Fale conosco por meio de nossa e-mail:

contato@elloeducar.com.br

Ou através de nosso formulário de contato

[Contato - Ello Educar](#)

Acompanhe o nosso blog e não perca nenhuma atualização!

Adicione nosso site aos seus favoritos e tenha acesso diário a conteúdos educativos, artigos exclusivos, planos de aula e sugestões de atividades para enriquecer sua prática pedagógica. Inspire-se, compartilhe e transforme sua sala de aula com a gente!



[Blog Ello Educar](#)