

Livro de atividades com a Turma da Mônica



EDUCAÇÃO INFANTIL
32 páginas de atividades

BLOG ELLO EDUCAR


Nome: _____

Data: _____

Atividades carnavalescas

COBRINDO E ENFEITANTO

Cubra os pontilhados dos círculos e depois cole bolinhas de papel crepom.




Nome: _____

Data: _____

Atividades carnavalescas

COBRINDO PONTILHADOS

CUBRA OS PONTILHADOS.





Nome: _____

Data: _____

Atividades carnavalescas

LIGANDO OS PERSONAGENS IGUAIS



Nome: _____

Data: _____

Atividades carnavalescas

QUAL É A SOMBRA?

VAMOS LIGAR OS PERSONAGENS À SUA SOMBRA E PINTAR
BEM CAPRICHADO!



Nome: _____

Data: _____

Atividades carnavalescas

QUAL É A SOMBRA?

Circule a sombra correta e pinte o desenho bem bonito!



Nome: _____ Data: _____

Atividades carnavalescas

QUAL É A SOMBRA?

Circule a sombra correta e pinte o desenho bem bonito!




Nome: _____ Data: _____

Atividades carnavalescas

QUAL É A SOMBRA?

Circule a sombra correta e pinte o desenho bem bonito!



Nome: _____

Data: _____

Atividades carnavalescas

MAIOR E MENOR

circule o MENOR e pinte o MAIOR.



Nome: _____

Data: _____

Atividades carnavalescas

MAIOR E MENOR

**CIRCULE A MAGALI MENOR E FAÇA
UM LINDO COLORIDO NA MAGALI MAIOR.**




Nome: _____ Data: _____

Atividades carnavalescas

CAMINHO DE CARNAVAL



Vamos levar a Magali e o Cascão até a Mônica e o Cebolinha. Para isso, cubra a linha.




Nome:

Data:

CAMINHO DE CARNAVAL

Vamos levar a Magali e o Cascão até a Mônica e o Cebolinha. Para isso, cubra a linha.



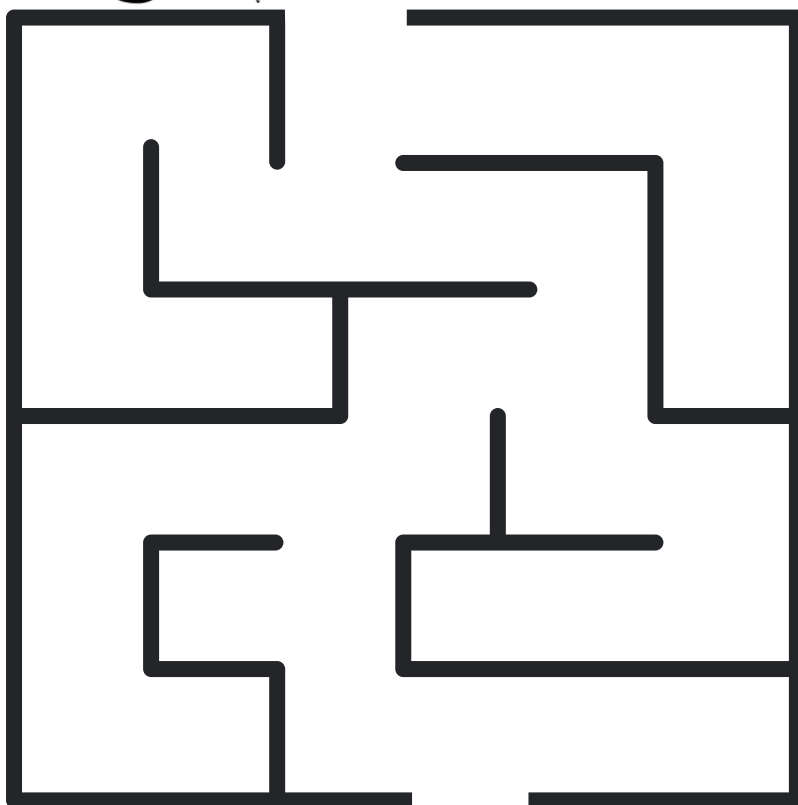
Nome: _____ Data: _____

Atividades carnavalescas

CAMINHO DE CARNAVAL



Vamos levar a Magali e o Cascão até a Mônica e o Cebolinha. Para isso encontre o caminho certo.




Nome: _____ Data: _____

Atividades carnavalescas

LABIRINTO DE CARNAVAL



Vamos levar a Magali e o Cascão até a Mônica e o Cebolinha. Para isso encontre o caminho certo.



Nome: _____

Data: _____

Atividades carnavalescas

AS LETRAS DO MEU NOME

PINTE AS LETRAS QUE FORMAM O SEU NOME

A B C D E


F G H I J K

L M N O P Q

R S T

U V W

X Y Z












Nome: _____

Data: _____

Atividades carnavalescas

LETRA C DE CARNAVAL

Cubra a letra C de
CARNAVAL.




Nome: _____ Data: _____

Atividades carnavalescas

LETRAS DA PALAVRA CARNAVAL

Pinte as letras que formam a palavra:

C A R N A V A L



Nome: _____

Data: _____

Atividades carnavalescas

COMPLETANDO A PALAVRA

C	A	R	N	A	V	A	L
C		R		A		A	
	A		N		V		L
C			N		V		
	A	R		A			L

COMPLETE
O DIAGRAMA



Nome: _____

Data: _____

Atividades carnavalescas

TREINANDO A PALAVRA CARNAVAL

PINTE A CENA BEM BONITO E COPIE A PALAVRA CARNAVAL



C	A	R	N	A	V	A	L

Nome: _____

Data: _____

Atividades carnavalescas

TREINANDO A PALAVRA CARNAVAL



CARNAVAL

CARNAVAL

CARNAVAL

Nome: _____ Data: _____

Atividades carnavalescas

QUAL É A FANTASIA?

VOCÊ SABE QUAL FANTASIA CEBOLINHA ESCOLHEU PARA O BAILE DE CARNAVAL DA ESCOLA?



CUBRA O PONTILHADO E DESCUBRA

PIRATA

Nome: _____

Data: _____

Atividades carnavalescas

QUAL É A FANTASIA?

VOCÊ SABE QUAL FANTASIA MÔNICA ESCOLHEU PARA O
BAILE DE CARNAVAL DA ESCOLA?



CUBRA O PONTILHADO E
DESCUBRA

BAILARINA

Nome: _____

Data: _____









Atividades carnavalescas

O NÚMERO 1

Quantos foliões tem abaixo? Conte e registre o número no quadro.



VAMOS TREINAR:



Nome: _____ Data: _____



Atividades carnavalescas

O NÚMERO 2

Quantos foliões tem abaixo? Conte e registre o número no quadro.



VAMOS TREINAR:



Nome: _____ Data: _____

Atividades carnavalescas

O NÚMERO 3

Quantos foliões tem abaixo? Conte e registre o número no quadro.



--

VAMOS TREINAR:

3

3

3

3

3

3

3

3

3

3

Nome: _____ Data: _____

Atividades carnavalescas

O NÚMERO 4

Quantos foliões tem abaixo? Conte e registre o número no quadro.



--

VAMOS TREINAR:

4

4

4

4

4

4

4

4

Nome: _____

Data: _____

Atividades carnavalescas

O NÚMERO 5

Quantos foliões tem abaixo? Conte e registre o número no quadro.



5

5

5

5

5

5

5

5

5

5

Nome: _____ Data: _____

Atividades carnavalescas

VAMOS CONTAR OS FOLIÕES?

Quantos foliões tem abaixo? Conte e registrei o número no quadro.



QUANTOS PERSONAGENS VOCÊ CONTOU?

Nome: _____

Data: _____

Atividades carnavalescas

VAMOS CONTAR OS FOLIÕES?

Quantos foliões tem abaixo? Conte e registre o número no quadro.



QUANTOS PERSONAGENS VOCÊ CONTOU?

--

Nome: _____

Data: _____

Atividades carnavalescas

VAMOS CONTAR OS FOLIÕES?

Quantos foliões tem abaixo? Conte e registrei o número no quadro.



QUANTOS PERSONAGENS VOCÊ CONTOU?

--

Nome: _____

Data: _____

Atividades carnavalescas

VAMOS CONTAR OS FOLIÕES?

Quantos foliões tem abaixo? Conte e registre o número no quadro.



QUANTOS PERSONAGENS VOCÊ CONTOU?

Nome: _____

Data: _____

Atividades carnavalescas

CONTANDO AS MÁSCARAS

PINTE O NUMERAL CORRESPONDENTE AO NÚMERO DE MÁSCARAS EM CADA QUADRO.



3

4

2



6

1

5



3

2

5

Nome: _____

Data: _____

Atividades carnavalescas

PINTANDO AS FORMAS GEOMÉTRICAS

PINTE SEGUINDO A LEGENDA



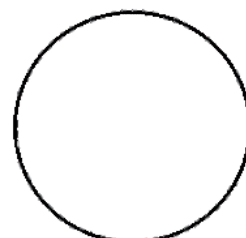

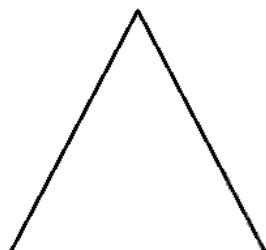
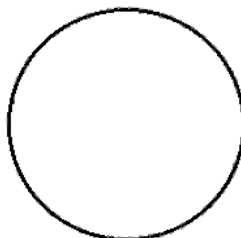
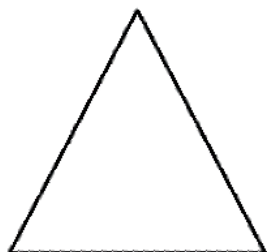
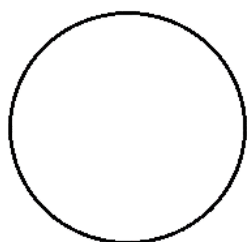
TRIÂNGULOS
VERDES



RETÂNGULOS
VERMELHO



CIRCULOS
AZUL





ATENÇÃO: AVISO IMPORTANTE SOBRE DIREITOS AUTORAIS

Posso compartilhar o material com outros professores?

O material é oferecido para uso pessoal e em sala de aula. Contudo, é fundamental respeitar os direitos autorais:

- Permitido: Imprimir quantas vezes desejar para uso com seus alunos. Se quiser enviar para outros professores, pedimos que, por gentileza, **compartilhar material usando o link do artigo do Blog Ello Educar.**
- Não permitido: Qualquer forma de plágio, cópia, reprodução, redistribuição ou venda, total ou parcial, sem autorização da autora **Lídia Maria Sousa de Lima**, conforme a Lei nº 9.610/98.

**Agradecemos pela leitura e por valorizar
nosso esforço, feito com dedicação para
apoiar o seu dia a dia na educação.**

Gostou desse material?

Nos siga em nossas redes sociais e fique por dentro das nossas atualizações



[@elloeducar](https://www.instagram.com/_elloeducar)



Blog [Ello Educar](https://elloeducar.com.br)



[Ello Educar](https://elloeducar.com.br)



Fale conosco por meio de nossa e-mail:

contato@elloeducar.com.br

Ou através de nosso formulário de contato

[Contato - Ello Educar](#)

📌 Acompanhe o nosso blog e não perca nenhuma atualização!

Adicione nosso site aos seus favoritos e tenha acesso diário a conteúdos educativos, artigos exclusivos, planos de aula e sugestões de atividades para enriquecer sua prática pedagógica. Inspire-se, compartilhe e transforme sua sala de aula com a gente!



[Blog Ello Educar](https://elloeducar.com.br)