



Língua portuguesa

3º ano

Atividade em PDF com gabarito

2. Qual é o nome da professora da turma?

3. O que a professora fez quando João não entendeu o exercício?

4. O que os alunos

5. A professora Ana

- () bronca
- () silêncio
- () um sorriso e ca

6. Quando João te

- () ignorou o aluno
- () ajudou com pac
- () mandou copiar e

7. O texto mostra

- () apenas obedece
- () reconhecer seu
- () ter medo dele

8. Complete as fras

escola - pro

a) A

dia de aula.

b) A

com muita

primeiro dia de aula na escola? Conte o que se dia.

ra aprender com seu professor(a) neste estaria muito de

quintess objetivos



P	O	I	S
M	A	L	I
G	A	F	I
R	N	O	L
V	O	U	I
I	O	M	P
I	N	H	A

Blog Ello Educar

Nome:

Data:

Língua portuguesa

Texto: A professora que ensinava com o coração

Era o primeiro dia de aula depois das férias. A escola estava cheia de risadas, passos apressados e mochilas coloridas. Na sala do 3º ano, os alunos aguardavam a chegada da professora Ana.

Quando a professora entrou, recebeu todos com um sorriso calmo e um "bom dia" cheio de carinho. Ela gostava de ouvir seus alunos, ajudava quando alguém tinha dificuldade e sempre explicava a matéria com paciência.



Durante a aula, João não entendeu um exercício e ficou triste. A professora Ana se aproximou, sentou ao seu lado e explicou novamente, com atenção. João conseguiu aprender e ficou muito feliz.

No final do dia, os alunos perceberam que a professora não ensinava apenas a ler e escrever, mas também a respeitar, cuidar e acreditar em si mesmos. Todos aprenderam que valorizar o professor é reconhecer seu esforço e dedicação todos os dias.



ATIVIDADES

1. Como estava a escola no primeiro dia de aula?

Blog Ello Educar

Nome:

Data:


Língua portuguesa

Texto: A professora que ensinava com o coração

Era o primeiro dia de aula depois das férias. A escola estava cheia de risadas, passos apressados e mochilas coloridas. Na sala do 3º ano, os alunos aguardavam a chegada da professora Ana.



Quando a professora entrou, recebeu todos com um sorriso calmo e um "bom dia" cheio de carinho. Ela gostava de ouvir seus alunos, ajudava quando alguém tinha dificuldade e sempre explicava a matéria com paciência.



Durante a aula, João não entendeu um exercício e ficou triste. A professora Ana se aproximou, sentou ao seu lado e explicou novamente, com atenção. João conseguiu aprender e ficou muito feliz.

No final do dia, os alunos perceberam que a professora não ensinava apenas a ler e escrever, mas também a respeitar, cuidar e acreditar em si mesmos. Todos aprenderam que valorizar o professor é reconhecer seu esforço e dedicação todos os dias.



ATIVIDADES

1. Como estava a escola no primeiro dia de aula?

2. Qual é o nome da professora da turma?

3. O que a professora fez quando João não entendeu o exercício?

4. O que os alunos aprenderam além de ler e escrever?

5. A professora Ana recebeu os alunos com:

- ☐ bronca
- ☐ silêncio
- ☐ um sorriso e carinho

6. Quando João teve dificuldade, a professora:

- ☐ ignorou o aluno
- ☐ ajudou com paciência
- ☐ mandou copiar do colega



7. O texto mostra que valorizar o professor é:

- ☐ apenas obedecer
- ☐ reconhecer seu esforço e dedicação
- ☐ ter medo dele

8. Complete as frases com palavras do texto

escola - professora - alunos - paciência


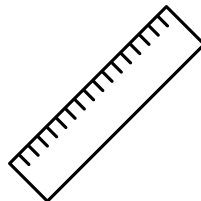



a) A _____ estava cheia de risadas no primeiro dia de aula.

b) A _____ ajudava os _____ com muita _____.

9. Como foi o seu primeiro dia de aula na escola? Conte o que você mais gostou nesse dia.

10. O que você espera aprender com seu professor(a) neste ano letivo? Escreva uma coisa que você gostaria muito de aprender.

11. Encontre no caça-palavras os seguintes objetivos escolares representados pelas imagens.



T	E	S	O	U	R	A	S	A	L	A	P	O	I	S
E	S	T	O	G	O	R	É	G	U	A	M	A	L	I
P	A	P	O	N	T	A	D	O	R	E	G	A	F	I
L	A	P	E	S	E	I	C	A	D	E	R	N	O	L
M	O	C	H	A	L	A	P	I	S	E	V	O	U	I
P	I	N	T	U	E	I	Y	A	S	B	I	O	M	P
C	A	N	E	T	P	I	N	C	E	L	I	N	H	A

GABARITO

1. A escola estava cheia de risadas, passos apressados e mochilas coloridas.
2. Professora Ana.
3. Ela se aproximou, sentou ao lado dele e explicou novamente com paciência.
4. A respeitar, cuidar e acreditar em si mesmos / a respeitar e valorizar o professor.
5. (X) um sorriso e carinho
6. (X) ajudou com paciência
7. (X) reconhecer seu esforço e dedicação
8. escola
9. professora - alunos - paciência
10. Resposta pessoal.
11. Resposta pessoal.

Gostou desse material?

Nos siga em nossas redes sociais e fique por dentro das nossas atualizações



[_elloeducar](https://www.instagram.com/_elloeducar)



Blog [Ello Educar](#)



[Ello Educar](#)



Fale conosco por meio de nossa e-mail:

contato@elloeducar.com.br

Ou através de nosso formulário de contato

[Contato - Ello Educar](#)



Acompanhe o nosso blog e não perca nenhuma atualização!

Adicione nosso site aos seus favoritos e tenha acesso diário a conteúdos educativos, artigos exclusivos, planos de aula e sugestões de atividades para enriquecer sua prática pedagógica. Inspire-se, compartilhe e transforme sua sala de aula com a gente!



[Blog Ello Educar](#)



ATENÇÃO: AVISO IMPORTANTE SOBRE DIREITOS AUTORAIS

Olá, querido leitor!

Este material foi desenvolvido com muito carinho, cuidado e dedicação pela equipe da ELLO EDUCAR, sob a autoria da professora Lídia Maria Sousa de Lima, pedagoga e psicopedagoga clínica e institucional.

Todo o conteúdo aqui apresentado é protegido por direitos autorais. Está terminantemente proibida qualquer forma de plágio, cópia, reprodução, redistribuição, venda ilegal ou compartilhamento, seja total ou parcial, sem autorização expressa da autora.

Essa proibição se aplica tanto para fins comerciais quanto não comerciais. O uso indevido deste material constitui violação da Lei de Direitos Autorais (Lei nº 9.610/98) e está sujeito a sanções civis e penais. Conforme o artigo 184 do Código Penal Brasileiro, a infração de direitos autorais é crime, com pena de detenção de 3 meses a 1 ano, ou multa.

✦ [Clique aqui para acessar a legislação completa](#)

Agradecemos profundamente a sua compreensão e respeito por este trabalho. Valorizando o conteúdo, você também apoia a continuidade de projetos educativos de qualidade.

Com carinho,
Equipe ELLO EDUCAR